


B+B



## Definitief Ontwerp Kern Haamstede

Opdrachtgever: Gemeente Schouwen-Duiveland  
Datum: 12 december 2023 - Versie: 2.2



**Definitief ontwerp Kern Haamstede  
is een product van:**

Bureau B+B  
Kraanspoor 1  
1033 SC Amsterdam  
[www.bplusb.nl](http://www.bplusb.nl)  
020 6239801

**In opdracht van:**

Gemeente Schouwen-Duiveland

**Bureau B+B  
Stedebouw en  
Landschapsarchitectuur**

Kraanspoor 1  
1033 SC Amsterdam

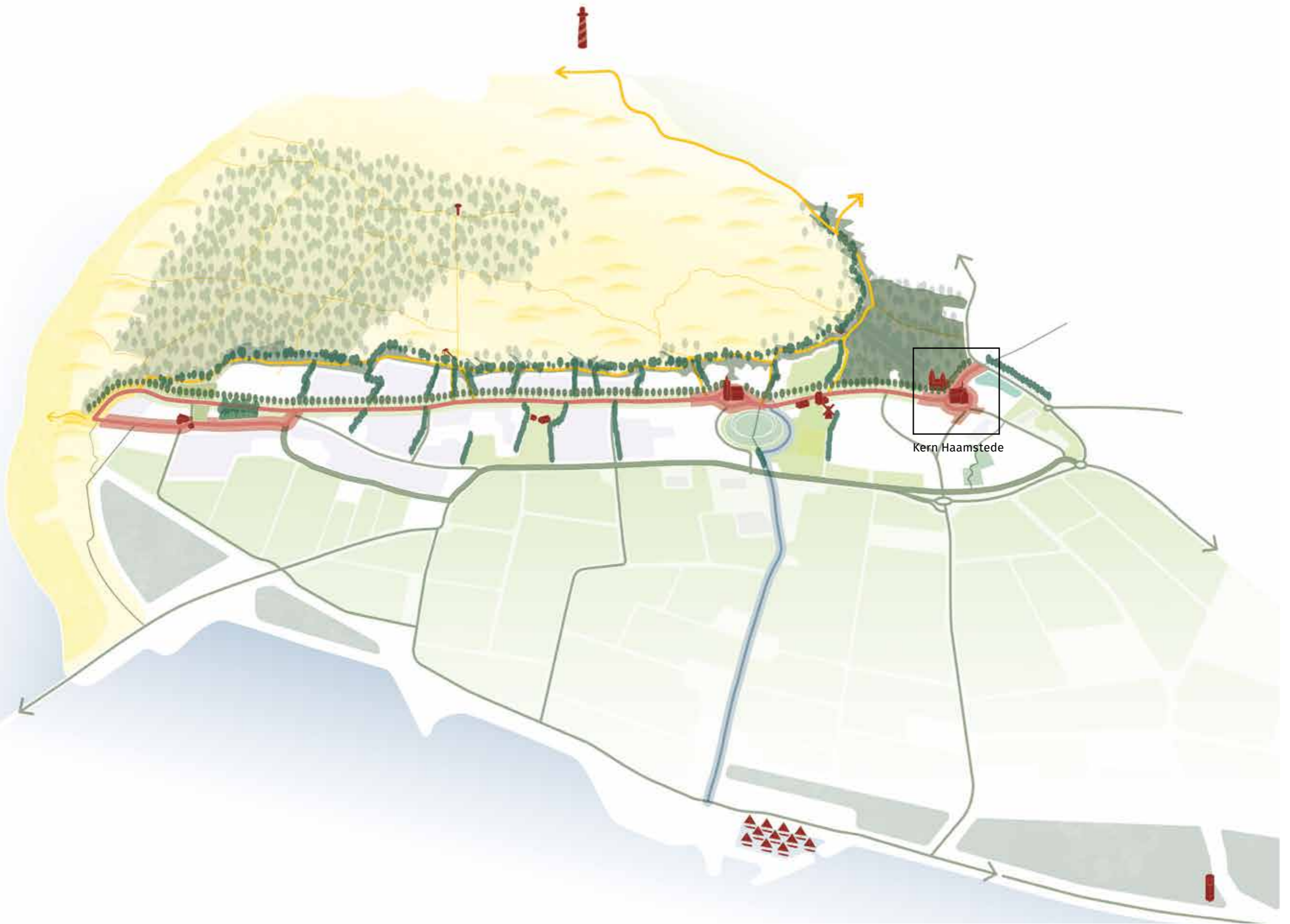
+31 (0)20 62 39 801  
[www.bplusb.nl](http://www.bplusb.nl)



Gemeente Schouwen-Duiveland  
Ricardo de Winter / Harm Post

## Inhoudsopgave

1	Inleiding	
	Opgave & voortraject	5
	Plangrens	6
	Mobiliteit	7
2	Definitief ontwerp	8
	Overzicht	9
	Deelgebieden	
	Noordstraat	10
	Ring	14
	Slotplein	18
	Parkeerplaats	20
3	Planonderdelen	
	Kerkmuur	22
	Watelement slotmuur	24
	Beplanting	26
	Verharding	32
	Inrichtingselementen	40
	Bijzondere elementen	43
	Verlichting	44
4	Bijlage	
	Beplantingvisie	47



Kern Haamstede

## 1 Inleiding

# Opgave & voortraject

De gemeente Schouwen-Duiveland heeft met de Dorpsvisie (2020, KuiperCompagnons) ambities bepaald voor Burgh-Haamstede voor de komende tien jaar. Het doel van de dorpsvisie is als volgt samen te vatten; Burgh-Haamstede weer op de kaart te zetten door middel van het verbeteren van de levendigheid, leefbaarheid en uitstraling van het dorp. Dit willen we fysiek bereiken door herinrichting van de Dorpsas.

Naar aanleiding van de vastgestelde Dorpsvisie heeft de gemeente Schouwen-Duiveland het initiatief genomen om uitvoering te geven aan de Dorpsvisie. De gemeente staat hiermee aan de vooravond van een aantal ingrijpende projecten, met als gezamenlijk doel het verbeteren van de levendigheid, leefbaarheid en uitstraling van het dorp. Hierbij wordt voortgebouwd op de bestaande kwaliteiten van Burgh-Haamstede, maar wordt ook een kwaliteitsverbetering beoogd.

Als onderdeel van de uitvoering van de Dorpsvisie zijn voor de dorpsas en de centra Burgh en Haamstede een stedenbouwkundig plan en beeldkwaliteitsplan opgesteld en vastgesteld. Door de gemeente is een uitvoeringsprogramma opgesteld voor de verschillende deelprojecten in Burgh-Haamstede. Bovendien zijn door de raad de Definitieve kaders uitvoering dorpsvisie Burgh-Haamstede vastgesteld. Op basis hiervan kan middels verschillende deelprojecten uitvoering worden gegeven aan de Dorpsvisie.

Voor u ligt het Definitief ontwerp herinrichting openbare ruimte kern Haamstede. Bij dit DO hoort de rapportage flankerende verkeersmaatregelen (Juust).

◀  
Visietekening De  
Dorpsas in Park  
Burgh-Haamstede  
(bedoeld ter  
illustratie)

▶  
Slotpoort Haamstede

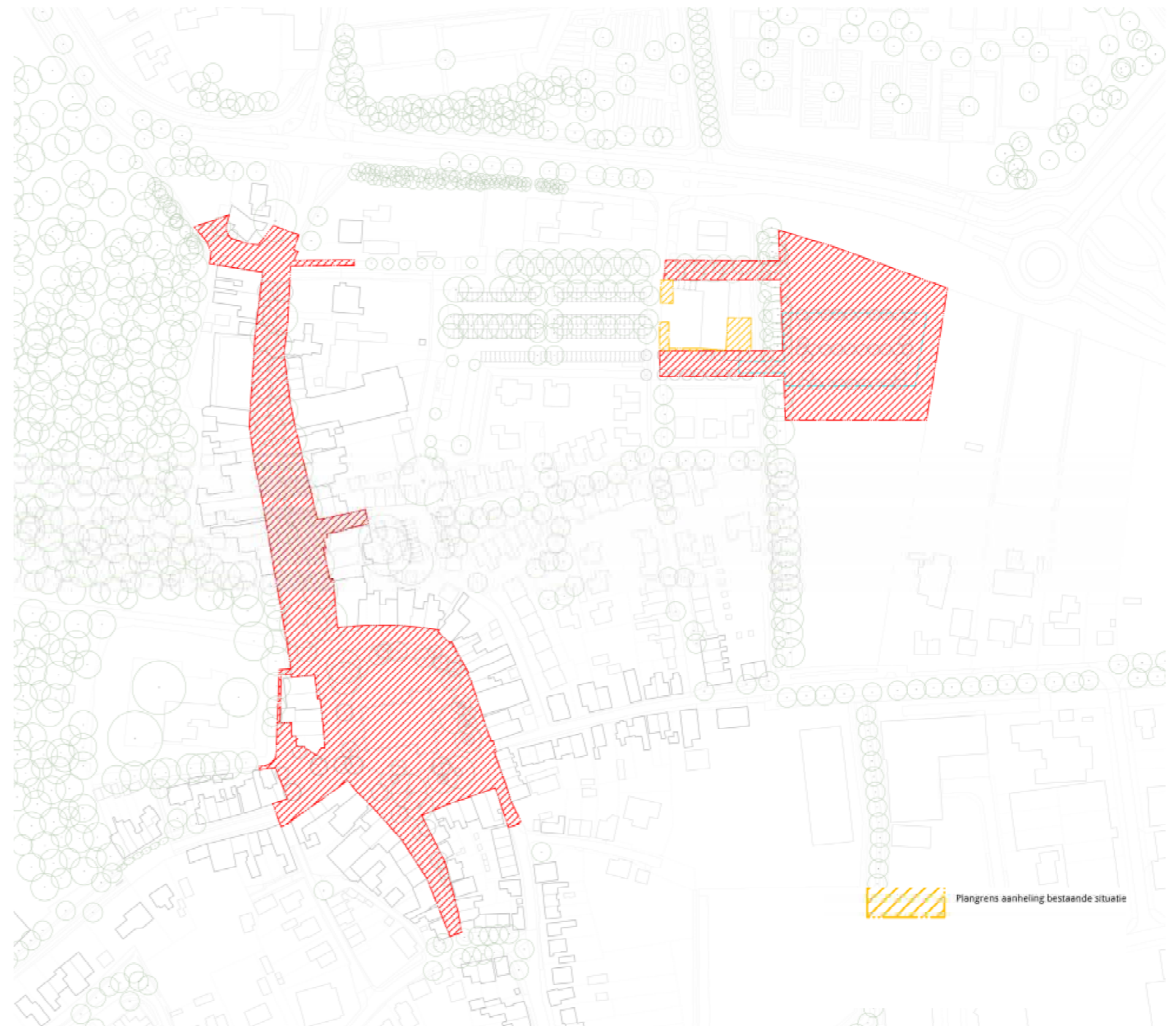


## 1 Inleiding

# Plangrens

### Plangrens

De plangrens van de herinrichting kern Haamstede, hiernaast in rood aangeduid, omvat de Noordstraat, Ring en deel Weststraat + de parkeergelegenheid nabij de volkstuinten in Haamstede. De kruising Noordstraat/ Hogezoom/ Kloosterweg/ Serooskerkseweg is geen onderdeel van de opgave. In geel is het gebied waar aanheiling van de bestaande situatie wordt voorzien aangeduid. Dit houdt in dat hier op de bestaande situatie wordt aangesloten door bijvoorbeeld het straatwerk te herstraten waar nodig. Daarnaast wordt ervoor gezorgd dat overgang van verkeerregimes goed op elkaar aansluiten door bijvoorbeeld bebording en geleiding. Hiervoor verwijzen we naar de rapportage flankerende verkeersmaatregelen (Juust).



## 1 Inleiding

# Mobiliteit

### Seizoensafsluiting

De kern van Haamstede wordt in het seizoen afgesloten voor gemotoriseerd verkeer. De afsluiting loopt vanaf de entree Noordstraat na de aansluiting op Noordwekken tot aan de kruising Weststraat en Ankerweg. Tijdens de seizoensafsluiting zijn de Noordstraat, Ring en een deel van de Weststraat niet toegankelijk voor gemotoriseerd verkeer. De verbinding Ooststraat - Dapperweg blijft open voor verkeer.

Buiten de seizoensafsluiting zijn de Weststraat - Ring westzijde en de Noordstraat toegankelijk voor gemotoriseerd verkeer in één richting (rijrichting zuid naar noord). De aansluiting Zuidstraat met de Ring blijft jaarrond afgesloten maar blijft voor bestemmingsverkeer bereikbaar vanaf de zuidzijde.

Laden en lossen vindt plaats binnen venstertijden (6.00 - 12.00). De route voor laden en lossen volgt de rijrichting voor gemotoriseerd verkeer (rijrichting zuid naar noord).

Bewoners van de Noordstraat, Ring en Weststraat met een eigen oprit/garage kunnen hun woning bereiken middels een ontheffing. Er zijn geen reguliere parkeerplekken in de kern Haamstede.

De opgeheven parkeerplaatsen worden buiten het plangebied gecompenseerd. Bij dit DO hoort de rapportage flankerende verkeersmaatregelen (Juust).

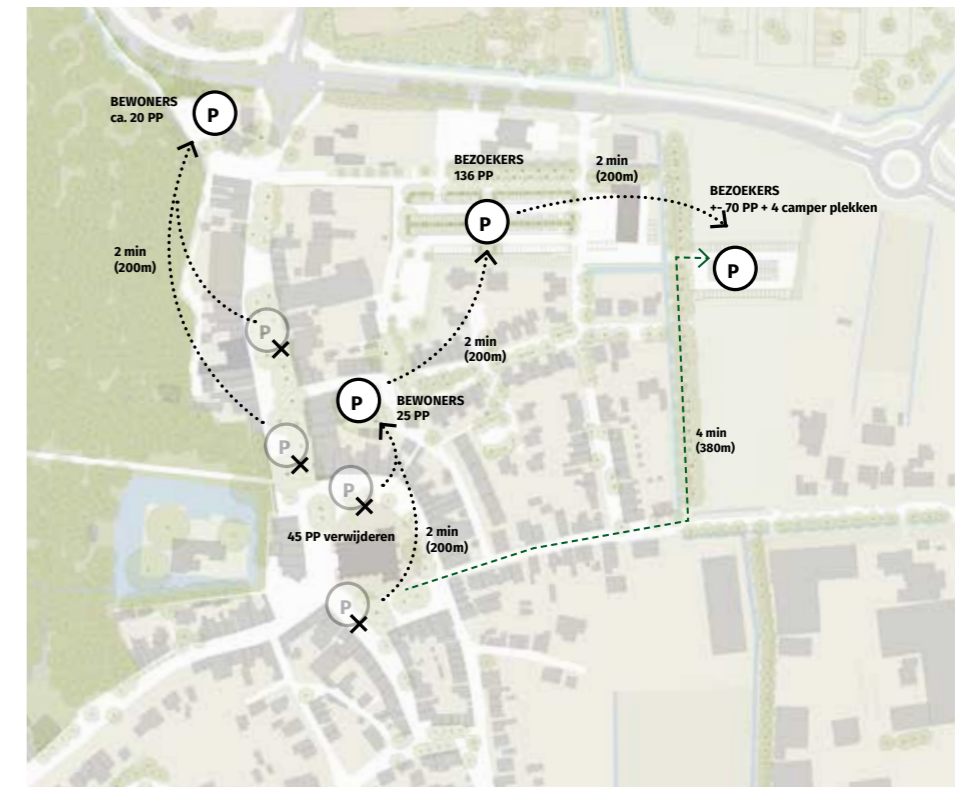
### Verkeerssysteem Ring en Noordstraat

De kern wordt in het seizoen afgesloten voor gemotoriseerd verkeer. Buiten het seizoen is de kern toegankelijk in één richting (rijrichting zuid naar noord). De omliggende straten en wijken zijn toegankelijk via alternatieve routes rond de kern van Haamstede. In de tekening zijn deze aangeduid door middel van een doorgetrokken zwarte lijn. De routes die met een gestippelde zwarte lijn zijn aangeduid betreffen straten en stegen voor bestemmingsverkeer.



### Verplaatsen parkeren Ring en Noordstraat

De opgeheven parkeerplaatsen worden buiten het plangebied gecompenseerd. Hierbij geldt dat bewonersparkeren dicht bij de kern wordt georganiseerd. Hierdoor worden loopafstanden beperkt tot 2 minuten (200 m). Op onder meer de parkeerplaats aan het Noordwekken en op het Schoolpleintje komen parkeerplekken, vermoedelijk via een vergunningensysteem. De parkeerplaatsen in de Weststraat blijven behouden. Bezoekersparkeren wordt gecompenseerd op de nieuw aan te leggen parkeerplaats nabij de Kriekemeet. Deze parkeergelegenheid biedt parkeren op 4 minuten loopafstand van de kern (400 m).







## 2 Definitief ontwerp

# Overzicht

Overzichtstekening Definitief ontwerp kern Haamstede. Hierop zijn de verschillende deelgebieden Noordstraat, Ring en Weststraat en Parkeerterrein aangeduid.

Hiernaast is een impressie van de toekomstige situatie opgenomen.



Impressie Noordstraat



Impressie Ring



Impressie waterelement op de Noordstraat



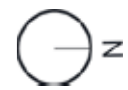
Impressie Slotplein

◀  
overzichtsplan DO

▶  
Impressies  
deelgebieden



Plangrens Plangrens aanheijng bestaende situatie <b>AANDUIDINGEN</b> Noordstraat Straatnaam 16 Huisnummers	Gedetailleerde afstemming inrichting kerktuin volgt. Bestaende bebouwing Nieuw bebouwing Bebouwing overhang <b>VERHARDING</b> Rijbaan, klinkers, dikformaat, i Trottoir en plein klinkers, waalformaat, halfsteens-e Flaneerzone slotplein, boomspiege halfverharding, nieuw Flaneerzone Ring, natuursteen nie divers formaat, richtingloos verban nader te definiëren in TO fase Flaneerzone Noordstraat en goten, in warm grijs, 120 x 200 mm, halfst nader te definiëren in TO fase boomspiegels en speciale vlakken, i hergebruikt graniet 120 x 200 mm, halfsteensverband, i nader te definiëren in TO fase	<b>WATER</b> Open water, gracht, greppel bestaand Waterelement, natuursteen, nieuw Waterelement, drink bron, nieuw Duiker Duiker	<b>GROEN</b> Vaste planten, natuurlijk en divers, nie. Wadi vegetatie, natuurlijk en divers, nie. Haag, nieuw Gras, parkeren nieuw boom, bestaan boomt, nieuw	<b>Inrichtingselementen</b> Nieuwe tuinmuur Terrassen Stoelen openbaar Fietsparkeren	<b>Plantekening Noordstraat</b> Hoofdgang kerktuin Straatlantaarn Kunstobject hout 
--	--	---	---	--	---



## 2 Definitief ontwerp - deelgebieden

### Noordstraat

De bomenlaan wordt behouden en krijgt een hoofdrol in het nieuwe straatprofiel. Bovendien worden de groeicondities van de bomen verbeterd.

Onder de bomen worden twee flaneerzones ingericht in de vorm van zones van halfverharding, geflankeerd met hergebruikt natuursteen rabatstroken en met royale vakken met beplanting. Deze flaneerzones geleiden de ruimte, markeren de midden zone welke hoofdzakelijk gebruikt zal worden door fietsers, en bieden helder afgebakende ruimte voor terrassen, straatmeubilair, bomen en beplanting. De inrichting is geïnspireerd op de historische indeling van het profiel.

Daar waar grote gaten zijn ontstaan in de laanstructuur worden nieuwe bomen met een forse maat bijgeplant.

Voor de verhardingsmaterialen wordt zo veel mogelijk uitgegaan van hergebruikte materialen.



Impressie Noordstraat, kijkrichting in noordelijke richting

◀  
Plankaart  
Noordstraat

▶  
Impressie  
Noordstraat



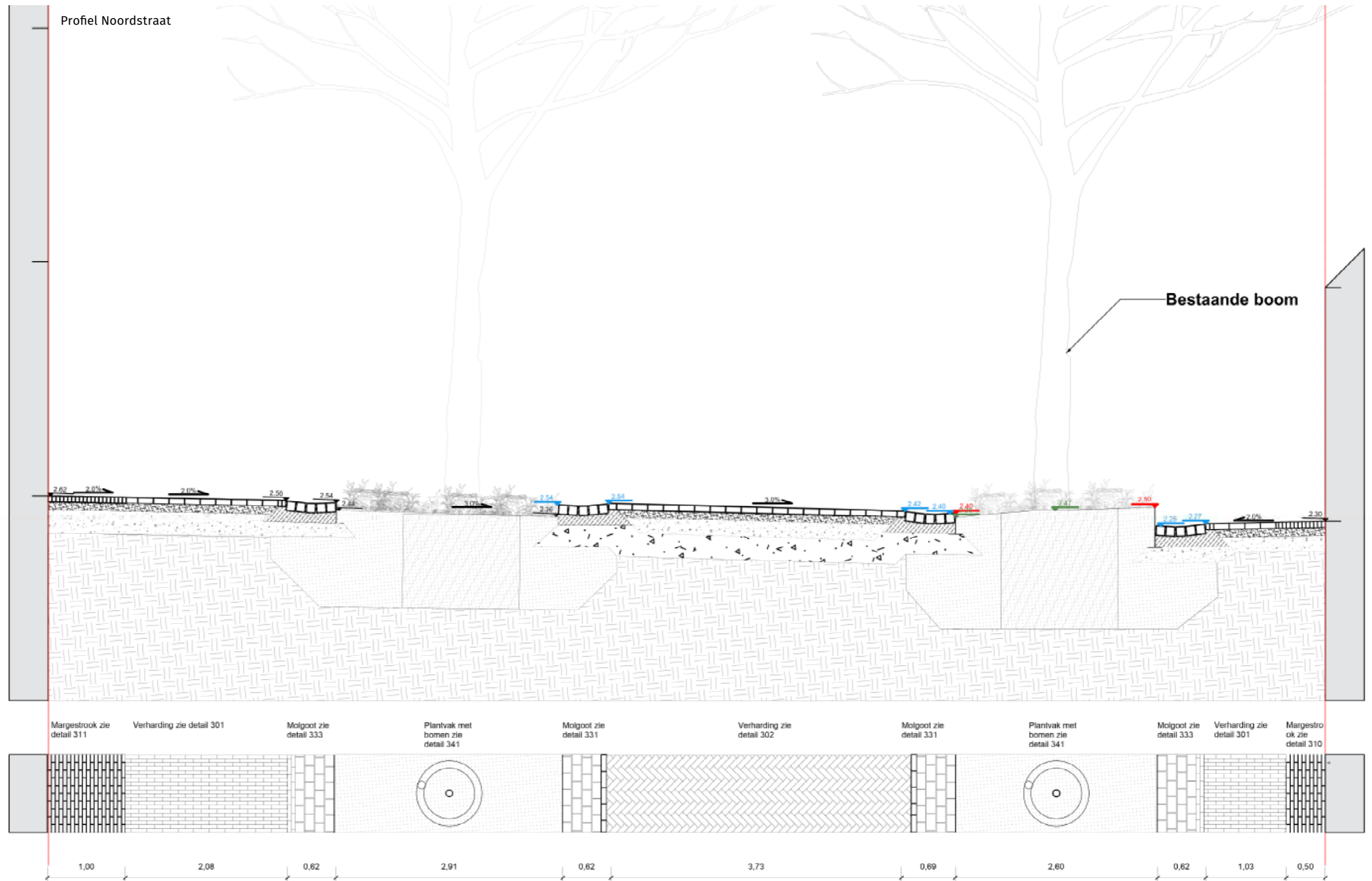
Impressie Noordstraat, kijkrichting in zuidelijke richting

2 Definitief ontwerp - deelgebieden

# Noordstraat

◀  
Impressie  
Noordstraat

▶  
Profiel  
Noordstraat





**DEMARCATIES**

- Ringgrens
- Gedetailerde afbakening inrichting buiten de ring
- Ringgrens rondring bestaande uit twee

**AANWIJZINGEN**

- Noordstraat: Straatnaam
- 16: Huiskamers

**BEBOUWING**

- Bestaande bebouwing
- Nieuwe bebouwing
- Bebouwing overhangend

**VERHARDING**

- Stroois: Beton, dikke laag beton met roeststaal rechtebuis
- Trottoir in beton: Beton, naafbeton met rechtebuis en roeststaal rechtebuis
- Roeststaal stropen: Beton, naafbeton, rechtebuis
- Roeststaal Ring: Roeststaal met glas (dunne), geglazuurd, donker formaat, schuifglas verbod (bij voorkeur verbod), witte glas, met roeststaal in 10' fase
- Roeststaal Noordstraat en Zuidstraat: Roeststaal met glas (dunne) in 10' fase, 120 x 200 mm, dubbelzijdig verbod, geglazuurd, met roeststaal in 10' fase
- Roeststaal op speciale vloeren: Roeststaal met glas (dunne) in 10' fase, 120 x 200 mm, dubbelzijdig verbod, geglazuurd, met roeststaal in 10' fase

**WATER**

- Open water: gracht, greppel, vijver
- Waterloop: baksteen, beton
- Waterloop: baksteen, beton
- Waterloop: baksteen, beton
- Duiker: Duiker

**GREEN**

- Veld planten: natuurlijk en divers, nieuw
- Wiel vegetatie: natuurlijk en divers, nieuw
- Heuvel: natuur
- Gras: parkeren, nieuw
- Gras: parkeren, nieuw
- Gras: parkeren, nieuw

**Inrichtingselementen**

- Nieuwe muur
- Terrassen
- Stalen opbouw
- Fietsparkeren
- Straatmeubilair
- Kunstobject hout
- Kunstobject metaal
- Wegmeubilair

plantekening Ring

## 2 Definitief ontwerp - deelgebieden

# Ring

De Ring wordt een ontspannen plein. De verspreide bomen geeft de ring een zacht uiterlijk en het richtingsloos verband van de natuursteen geeft verblijfskwaliteit. De kerktuin vervult de centrale rol. De kerkmuur wordt vervangen door een rond lopende muur en verlaagd tot zithoogte waardoor deze meteen fungeert als zitgelegenheid.

De rijlopers en parkeervakken verdwijnen en de Ring wordt ingericht als pleinruimte, geïnspireerd op de historische situatie. De pleinruimte wordt nabij hotel Bom op natuurlijke wijze weer in overeenstemming gebracht met de Slotlaan door de inrichting van een pleintje met waterelement.

Voor de verhardingsmaterialen in gebakken klinkers gaan we zo veel mogelijk uit van hergebruikte materialen.



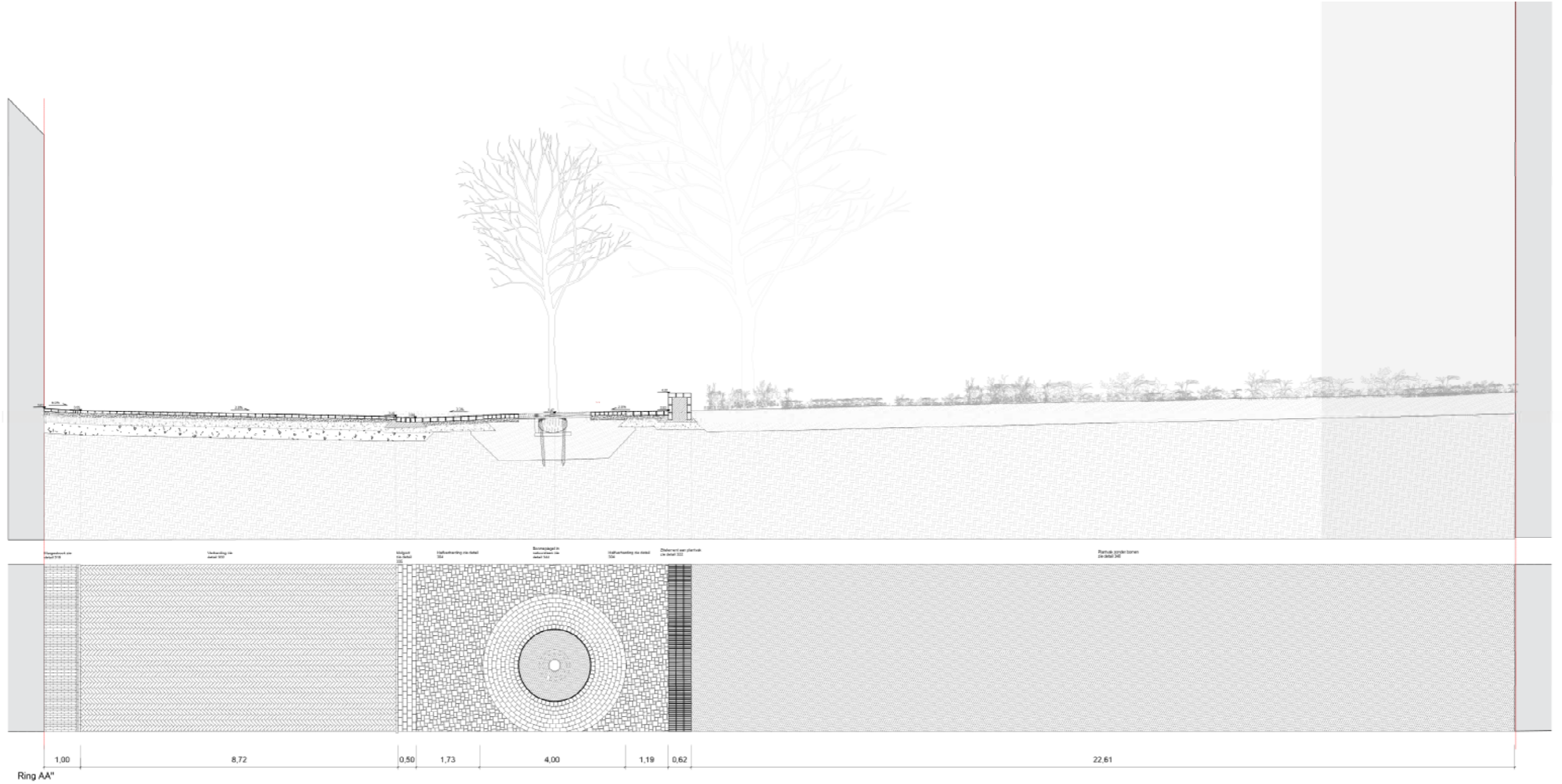
Impressie Ring

◀  
Plankaart Ring

▶  
Impressie  
Ring


# Ring

Profiel Ring A-A'





# Ring



# Slotplein



## 2 Definitief ontwerp - deelgebieden

# Slotplein

Het Slotplein vormt een secundair gelegen pleinruimte naast de Ring. Momenteel blokkeren de leilindes op het pleintje het zicht op het achter gelegen Slot van Haamstede. Door het pleintje te openen en uit te voeren in halfverharding geflankeerd met plantvakken en bomen ontstaat een prettige verblijfsruimte met een duidelijk verwantschap met de Ring. Vanaf het pleintje worden de zichtlijnen op het Slot van Haamstede versterkt. Daarnaast biedt het Slotplein ruimte voor kleinschalige evenementen. Een cirkelvormige markering in de vloer markeert de ruimte voor een podium of tent.

Het herdenkingsmonument dat momenteel aan de muur is bevestigd wordt als zuilvormig element teruggeplaatst in een plantvak, evenals het beeldje. De huidige overkapte zitgelegenheid wordt behouden.



Zicht op het Slot van Haamstede over het Slotplein

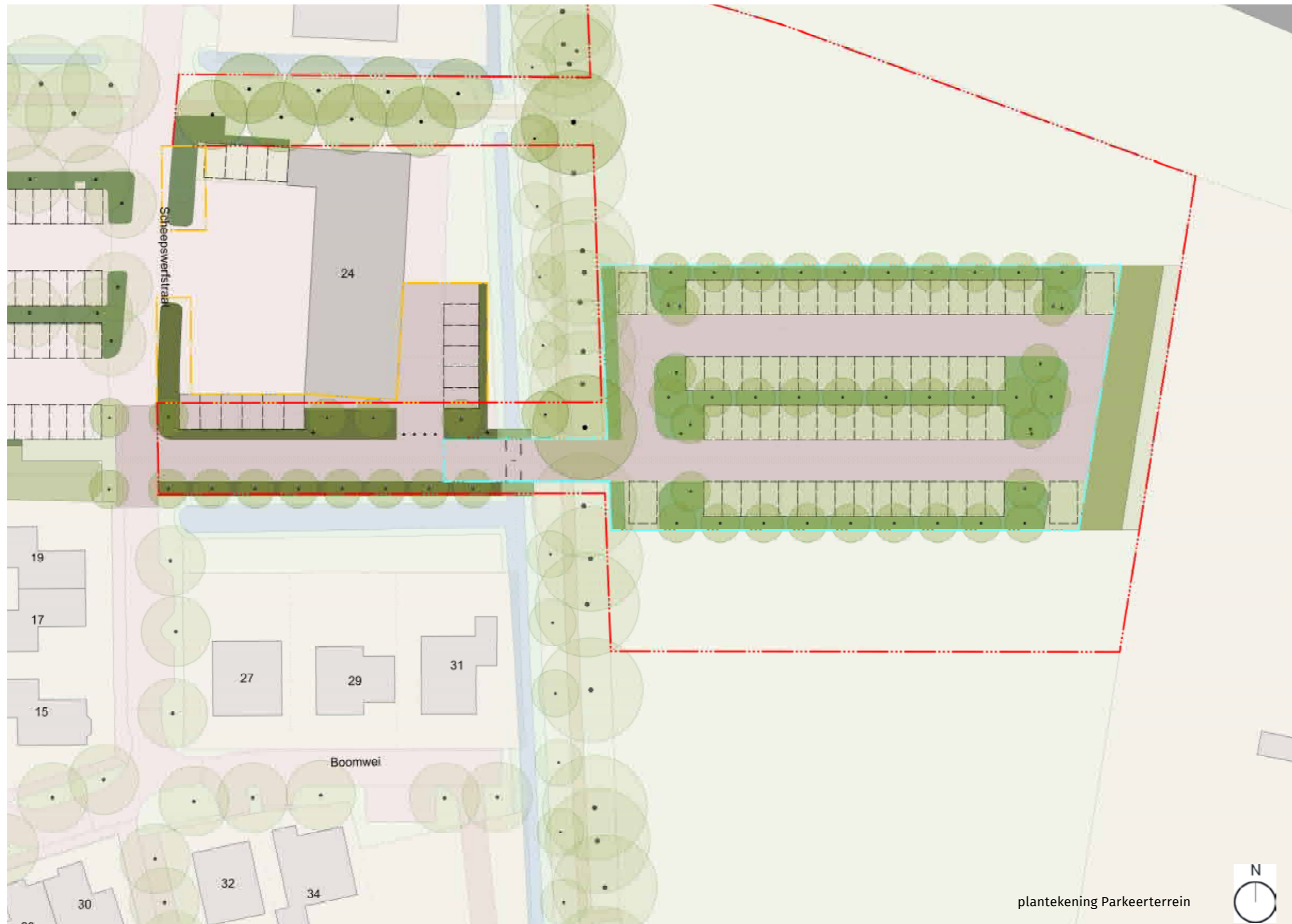


Herdenkingsmonument wordt als zuil in een plantvak teruggeplaatst.



beeld op Slotplein

# Parkeerplaats



plantekening Parkeerterrein

## Legenda

Perimeter aanwijzing bestaande bouw

### AANDUIDINGEN

Neordstraat tramspoor

15 bestaande bebouwing

### BEBOUWING

Bestaande bebouwing

Nieuw bebouwing

Bebouwing overhangend

### VERHARDING

Rijden, fietsen, rolstoelwiel, beperkt handi-

Trollet en fiets, rolstoel, rolstoelwiel, rolstoelwiel

Randzone: stappelen, boomrijen, rolstoelwiel, rolstoelwiel

Plasterzone: Rijk, natuursteen, rolstoelwiel, rolstoelwiel

Randzone: Randzone: rolstoelwiel, rolstoelwiel

Betonvloer: rolstoelwiel, rolstoelwiel

### WATER

Open water, gracht, greppel, bestand

Waterloop: rolstoelwiel, rolstoelwiel

Waterloop: drink water, rolstoelwiel

### DUKER

Duker

### GRÖEN

Water planten, rolstoelwiel, rolstoelwiel

Water vegetatie, rolstoelwiel, rolstoelwiel

Hout, rolstoelwiel

Gras, parkeren, rolstoelwiel

boom, bestand

boom, nieuw

boom, nieuw

### Inrichtingselementen

Nieuwe vloerlaag

Terrassen

Stoeien openbaar

Houtparkeren

Glasfibrarolwiel

Rolstoelwiel

Rolstoelwiel

## 2 Definitief ontwerp - deelgebieden

# Parkeerplaats

Op het terrein nabij de Kriekemeet en de Brandweerkazerne wordt een nieuwe parkeerplaats gerealiseerd. Deze parkeerplaats compenseert de te vervallen parkeerplaatsen op de Ring en de Noordstraat ruimschoots.

De parkeerplaats bevat 74 parkeerplaatsen en 4 camperplekken.

De parkeerplaats wordt groen ingericht met rijbanen in gebakken klinkers (dikformaat) en parkeervakken in verstevigd gras (puinfundering gemengd met substraat en ingezaaid met gras). Tussen de rijen parkeerplaatsen komt een brede zone met beplanting en bomen.



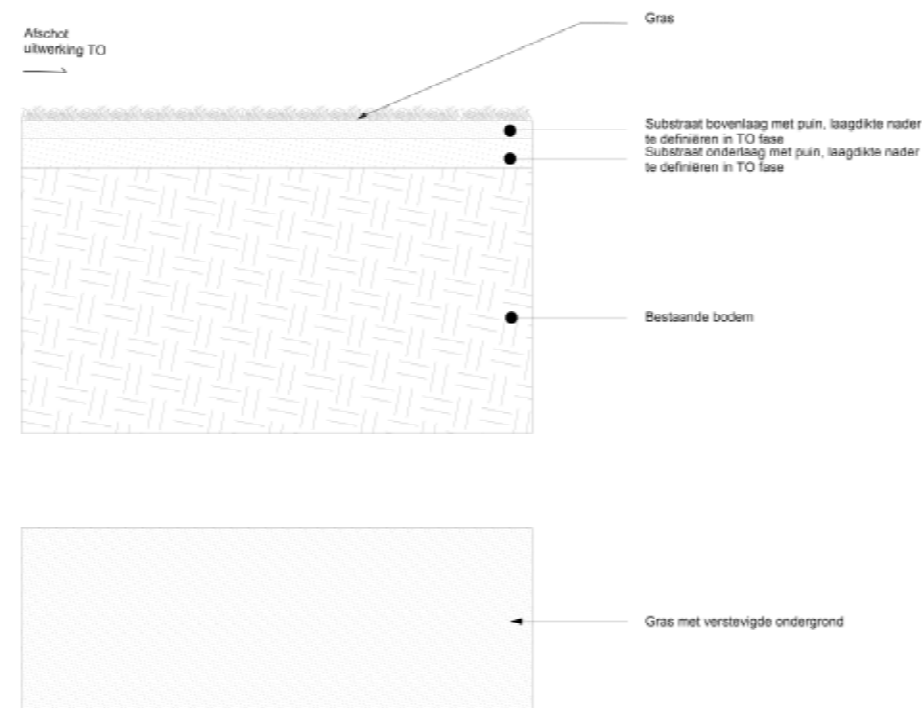
locatie parkeerplaats



referentie groene parkeerplaats op verstevigd gras (puinfundering)

Detail 323 gras parkeren  
standaard

Afschot  
uitwerking TO



alternatief referentie grasstenen

◀  
Plankaart  
Parkeerplaats

▶  
foto's huidige situatie  
en referenties

3 Onderdelen  
**Kerkmuur**



impressie kerkmuur noordzijde Ring, kijkrichting in westelijke richting

### 3 Onderdelen

## Kerkmuur

Het huidige muurtje rondom de kerk schermt de groene kerktuin af van het plein van de ring. De muur is geen onderdeel van het beschermde deel van het rijksmonument. Hierdoor zijn er mogelijkheden voor aanpassing. Door de gesegmenteerde vormgeving, hoogte en afwerking past het muurtje niet bij de beoogde kwaliteitsverbetering op het plein. Het muurtje wordt vervangen voor een nieuw bakstenen muurtje in een passende ronde vormgeving. Door het muurtje verlaagd uit te voeren en de kerktuin in te planten met rijke beplanting kan het muurtje fungeren als zitrand op het plein terwijl het voorkomt dat de kerktuin wordt betreden.



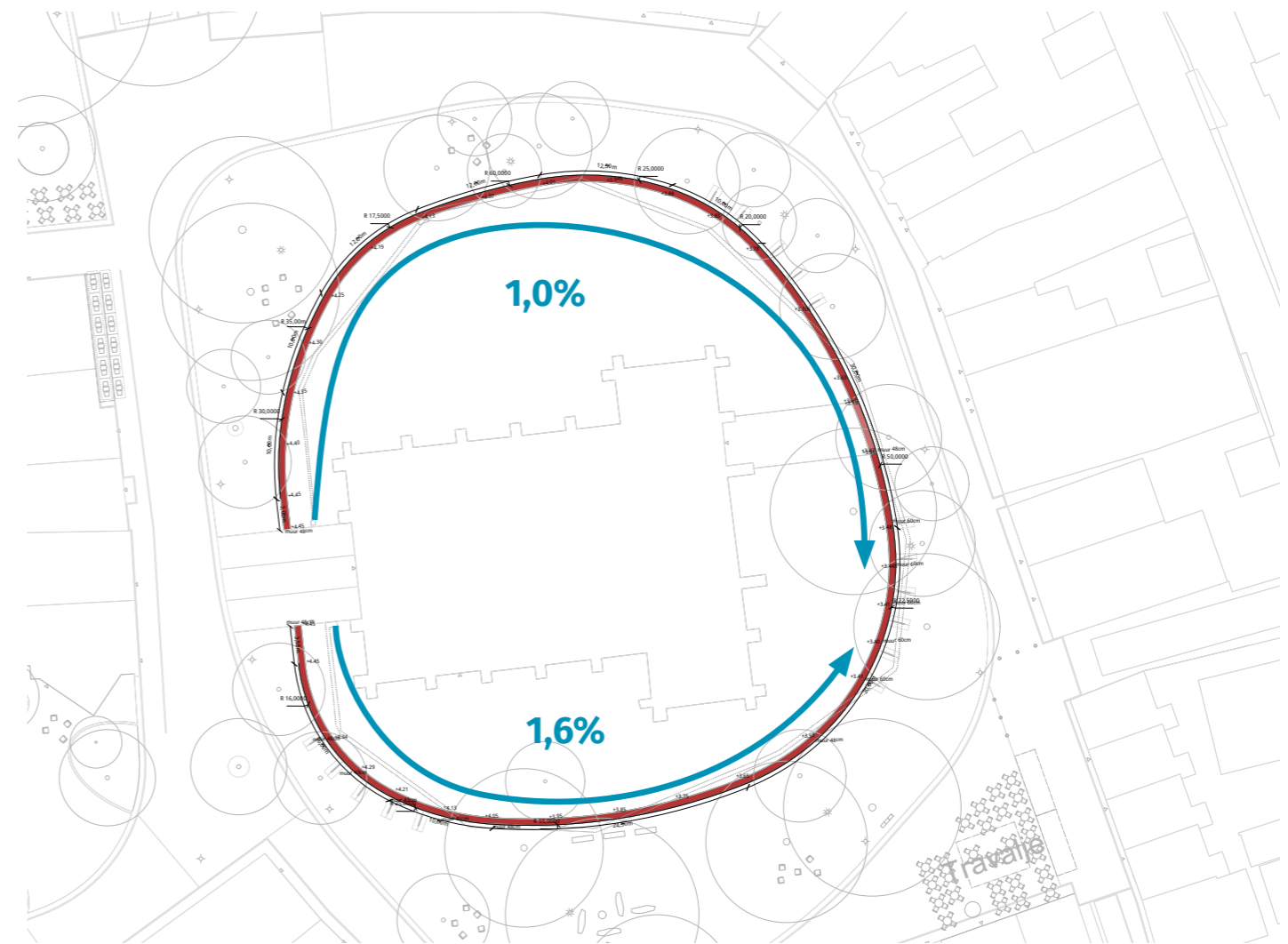
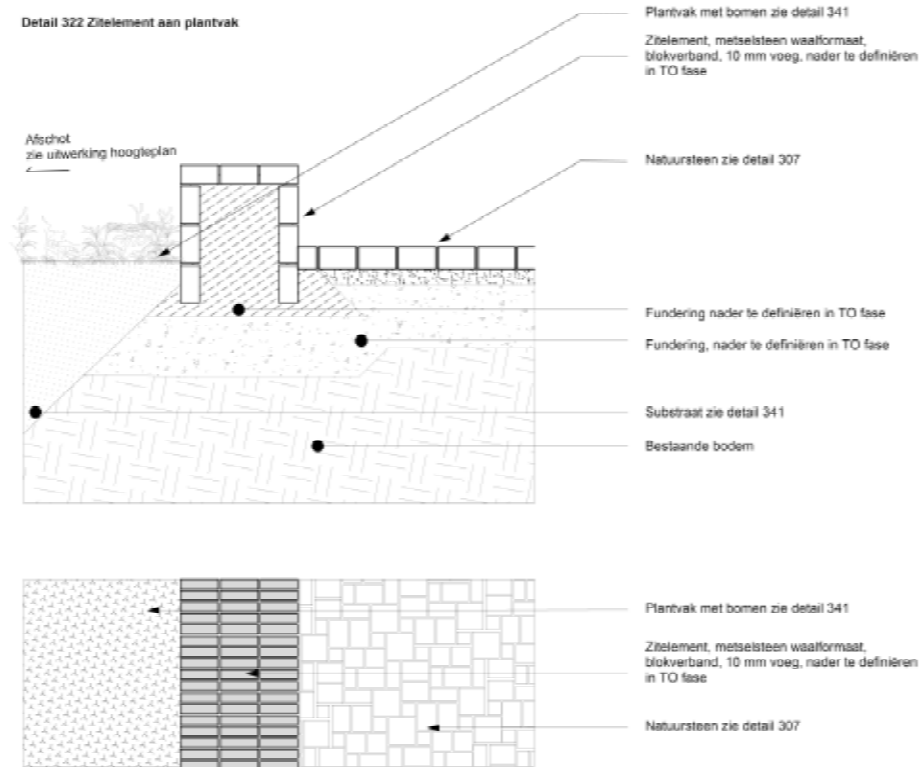
huidige kerkmuur schermt de kerktuin van het plein



voorstel; verlaagd muurtje op zitrandhoogte in gebakken klinkers

◀ visualisatie kerkmuur

▶ uitwerking kerkmuur



## Waterelement slotmuur



Impressie waterelement Noordstraat nabij slotmuur



### 3 Onderdelen

## Waterelement slotmuur

Aan de slotmuur komt een waterelement in gebakken klinkers met een tweetal zitbanken. De fontein bestaat uit spuitertjes die als bedriegertjes uit de bestrating spuiten. De spuitertjes wisselen door middel van een programma van spuithoogte en ritme.

◀  
visualisatie  
waterelement

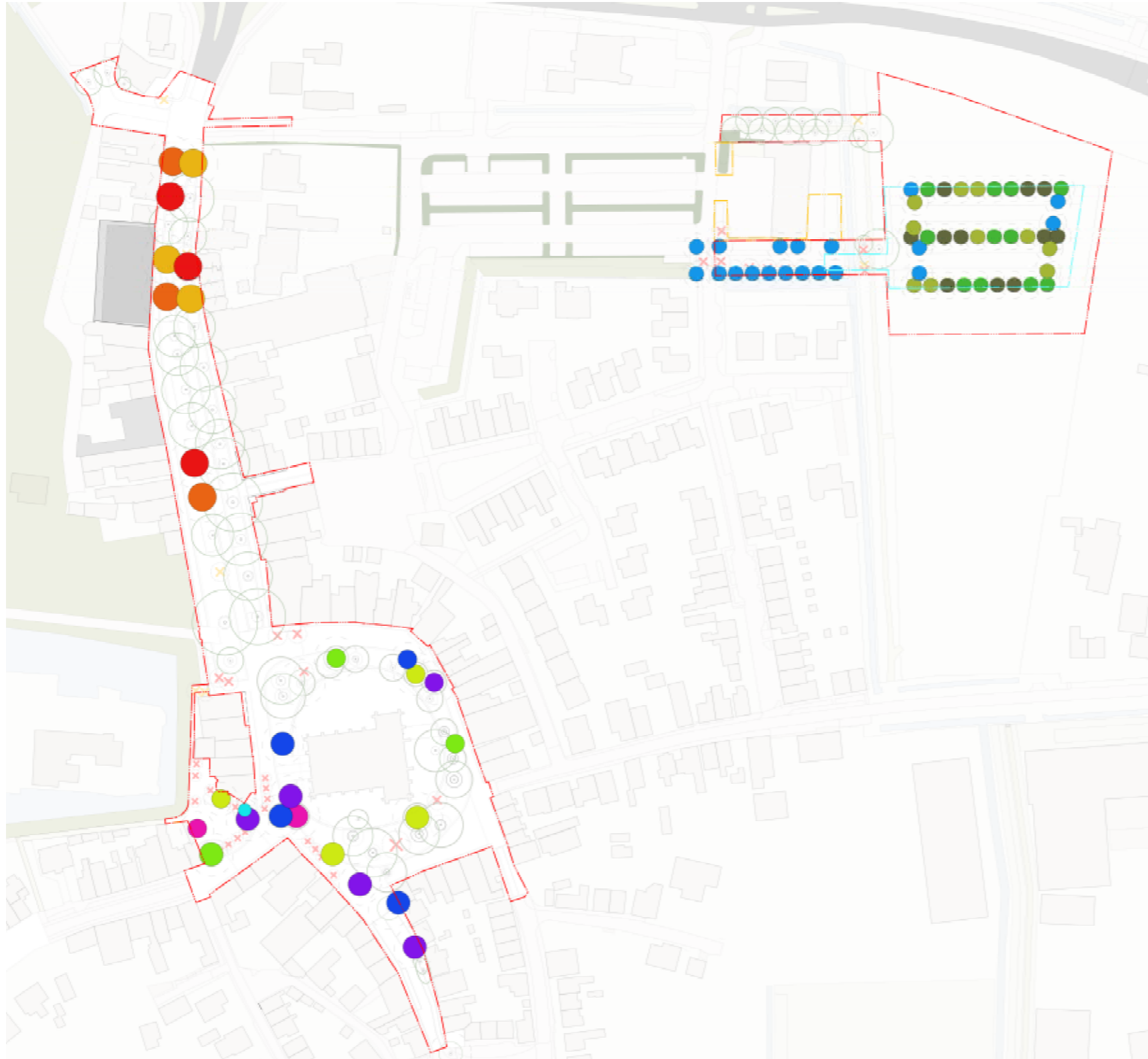
▶  
uitwerking  
waterelement



Referentie spuiters fontein in natuursteen



Referentie vormtaal voor natuursteen



Legenda

- *Ascolus fava 'Vestaf'*
- *Amygdalus glabra*
- *Ascolus indica*
- *Alnus glutinosa 'Lacinate'*
- *Betula nigra*
- *Fraxinus pennsylvanica*
- *Gleditsia triacanthos*
- *Salix caprea*
- *Quercus petraea*
- *Quercus ilex*
- *Salix caprea*
- *Ulmus 'New horizon'*
- *Zelkova serrata 'Village Green'*

### 3 Onderdelen

## Bepanting - Bomen

In het plangebied is een mooi en vitaal bomenbestand aanwezig. In de Noordstraat staat een laan van volwassen kastanjbomen. Daar waar significante gaten zijn gevallen in de laanstructuur worden nieuwe kastanjbomen van ziekteresistente cultivars aangeplant.

Rond de Ring staan voornamelijk iepen met afwisselend gemiddelde en grote maat. Omwille van het ontwerp, ondergrondse infrastructuur of verkeer worden een aantal bomen verwijderd en zo veel mogelijk binnen het plangebied verplant. Daarnaast worden er een ruime hoeveelheid nieuwe bomen aangeplant. Rondom de ring gebeurt dit zo veel mogelijk in groepsverband voor een samenhangend beeld. De balans tussen te verwijderen bomen en te planten bomen is positief.

In het plangebied staan op verschillende plaatsen leibomen (linde). Deze vormbomen passen niet bij het beoogde beeld voor de Ring en blokkeren bovendien het zicht op onder meer het slot. Om deze reden worden de vormbomen verwijderd en zo veel mogelijk buiten het plangebied verplant.

Op het parkeerterrein worden nieuwe bomen aangeplant. In de naastgelegen houtwal zullen een aantal bomen komen te vervallen ten behoeve van de benodigde toegangsweg.

Bomen Noordstraat



Bestaande kastanjes



Aesculus indica



Aesculus flava 'Vestita'



Aesculus glabra

Bomen Ring



Bestaande linde



Ulmus 'New horizon'



Fraxinus pennsylvanica



Quercus bicolor



Gleditsia triacanthos



Ostrya carpinifolia



Zelkova serrata 'Village Green'



Alnus glutinosa 'Laciniata'



Salix caprea

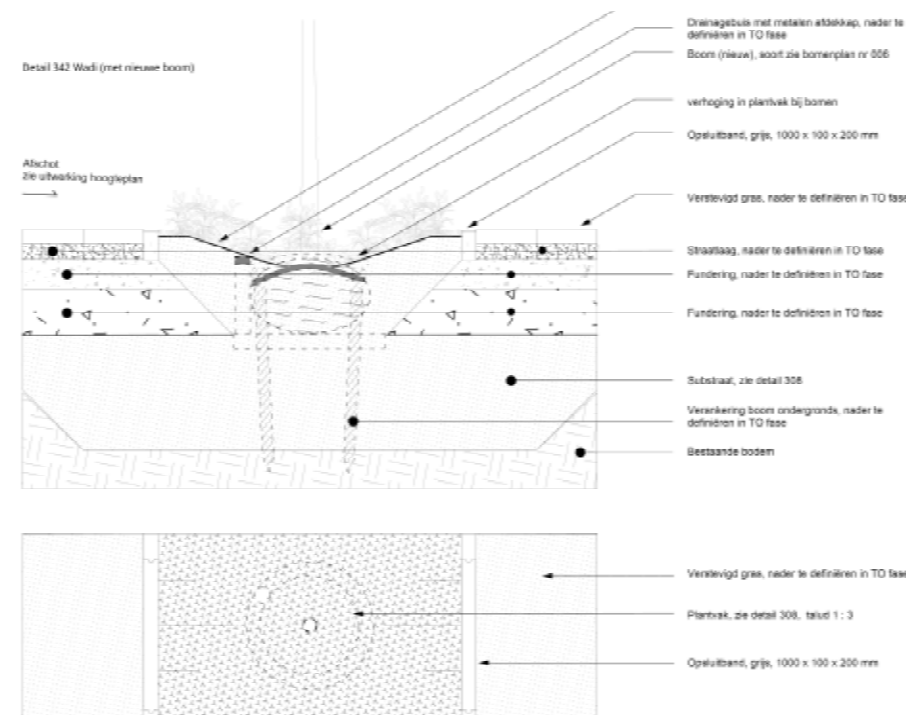
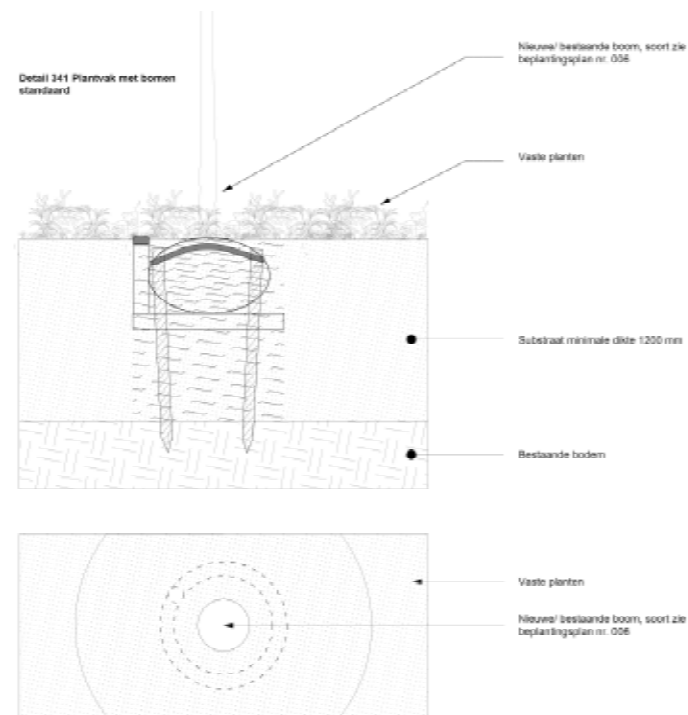


Quercus phellos



Betula nigra

Principe details bomen in plantvakken

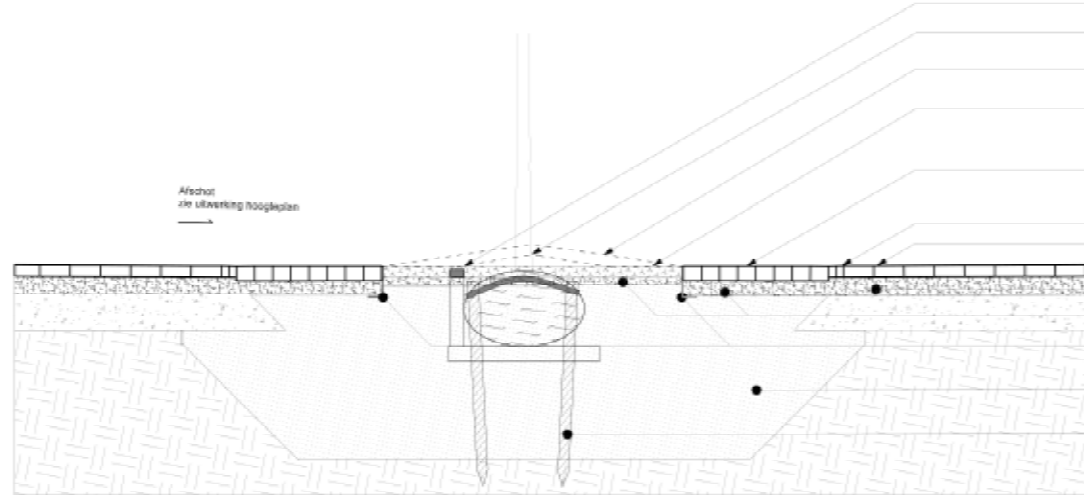


### 3 Onderdelen

## Beplanting - Bomen Ring

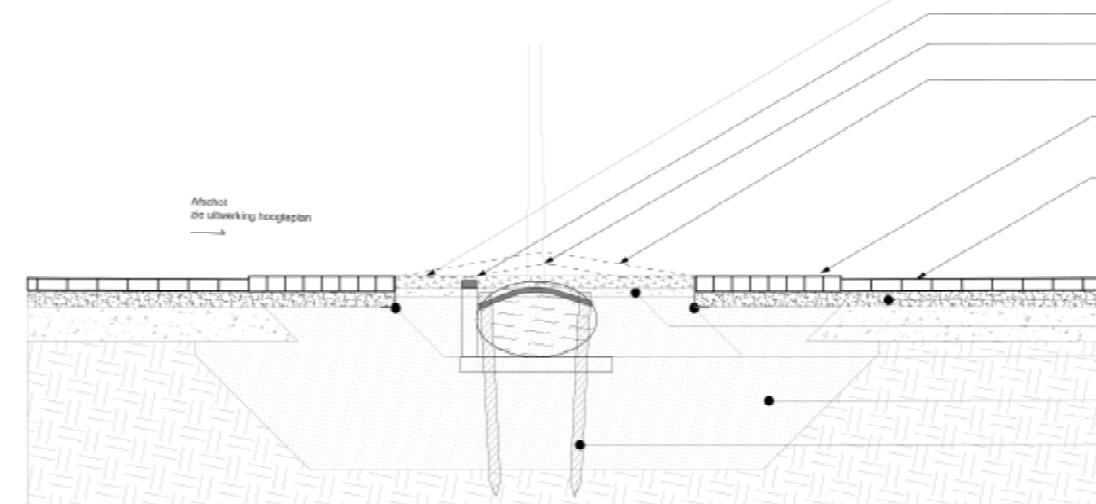
### Principe details bomen in verharding

Detail 343 (nieuw) Strikken om boom in rijbaan

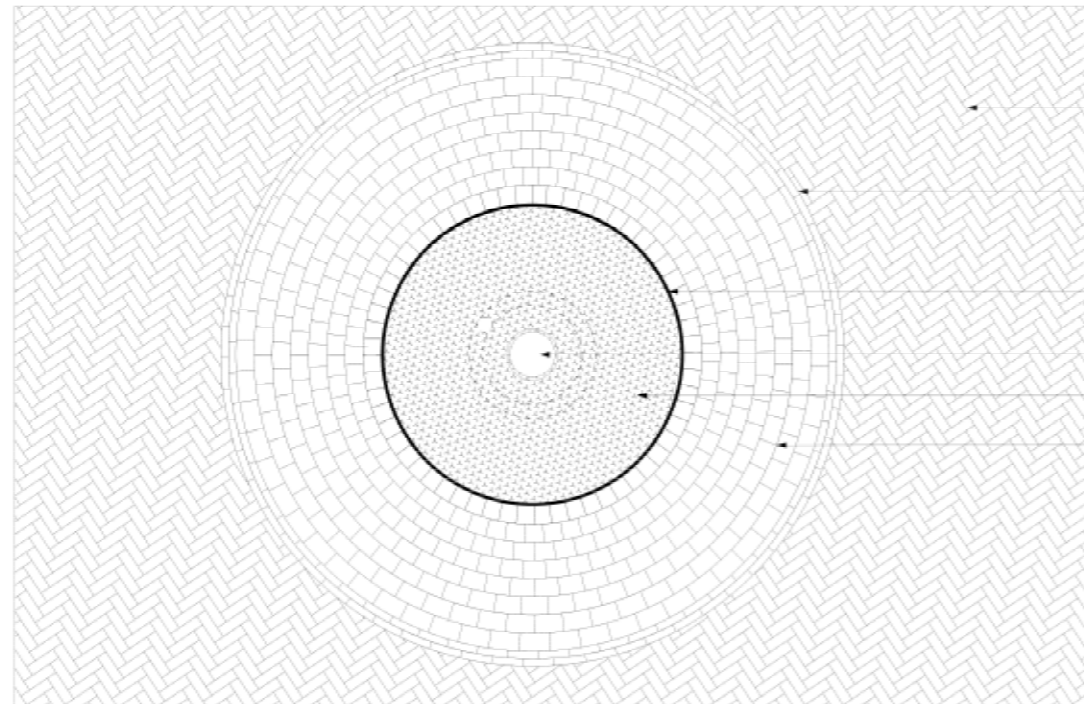


- Drainagebuis met metalen afdekplaat, nader te definiëren in TO fase
- Boom nieuw, soort zie beplantingsplan nr. 006
- Bij bestaande boom halfverharding aansluiten op kuilhoogte boom, hoogte zie hoogteplan nr. 005
- Halfverharding zie detail 303, radius variabel, altijd helft van natuursteen radius, zie plankaart nr. 001, nader te definiëren in TO fase
- Boomspegel natuursteen, hergebruikt, divers formaat, halfsteensverband, radius variabel (voorbeeld 2 meter), zie plankaart nr. 001, nader te definiëren in TO fase
- Dubbele stek klinker, hergebruikt, dikformaat
- Verharding zie detail 302
- Straatlaag, nader te definiëren in TO fase
- Fundering, nader te definiëren in TO fase
- Cortenstaal L-profiel 10 mm op zijzijde, gevouwen, nader te definiëren in TO fase
- 10 m³ bommesubstraat, nader te definiëren in TO fase
- Verankering boom ondergrond, nader te definiëren in TO fase

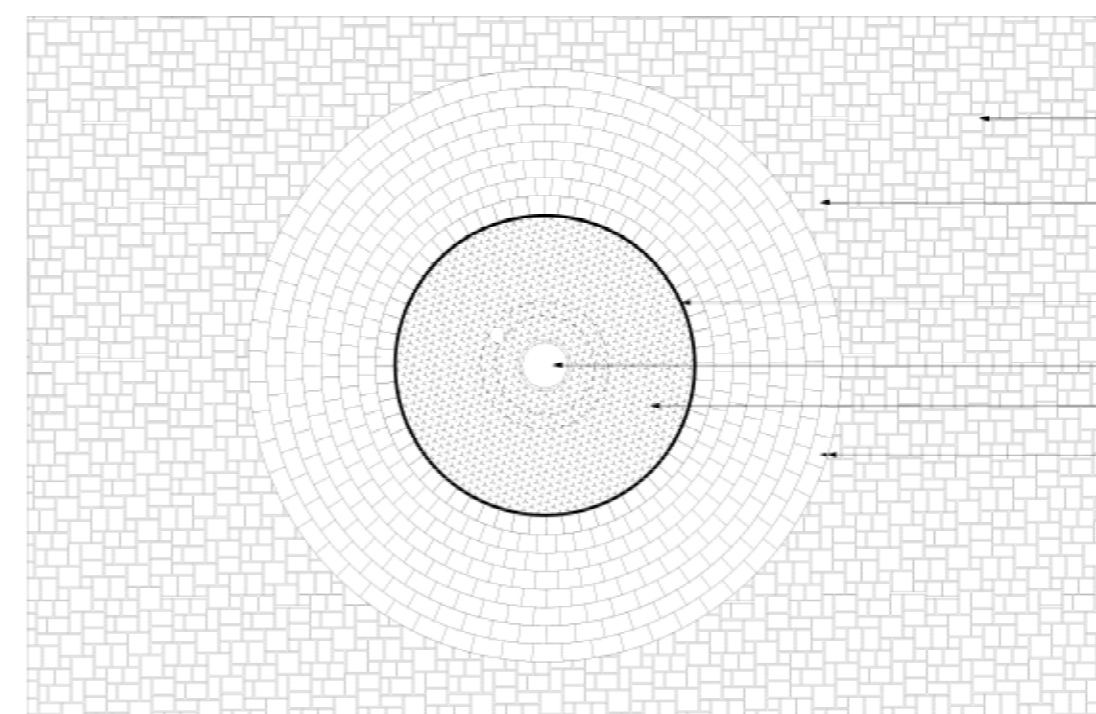
Detail 344 (nieuw) Strikken om boom in natuursteen



- Halfverharding zie detail 303, radius variabel, altijd helft van natuursteen radius, zie plankaart nr. 001, nader te definiëren in TO fase
- Drainagebuis met metalen afdekplaat, nader te definiëren in TO fase
- Boom nieuw, soort zie beplantingsplan nr. 006
- Bij bestaande boom halfverharding aansluiten op kuilhoogte boom, hoogte zie hoogteplan nr. 005
- Boomspegel natuursteen, hergebruikt, divers formaat, halfsteensverband, radius variabel (voorbeeld 2 meter), zie plankaart nr. 001, nader te definiëren in TO fase
- Verharding zie detail 307
- Straatlaag, nader te definiëren in TO fase
- Fundering, nader te definiëren in TO fase
- Cortenstaal L-profiel 10 mm op zijzijde, gevouwen, nader te definiëren in TO fase
- 10 m³ bommesubstraat, nader te definiëren in TO fase
- Verankering boom ondergrond, nader te definiëren in TO fase



- Verharding zie detail 302
- Dubbele stek klinker, hergebruikt, waalkformaat
- Cortenstaal L-profiel 10 mm op zijzijde, gevouwen, nader te definiëren in TO fase
- Boom nieuw/bestaand, soort zie beplantingsplan nr. 006
- Halfverharding zie detail 303, radius variabel, altijd helft van natuursteen radius, zie plankaart nr. 001, nader te definiëren in TO fase
- Boomspegel natuursteen, hergebruikt, divers formaat, halfsteensverband, radius variabel (voorbeeld 2 meter), zie plankaart nr. 001, nader te definiëren in TO fase

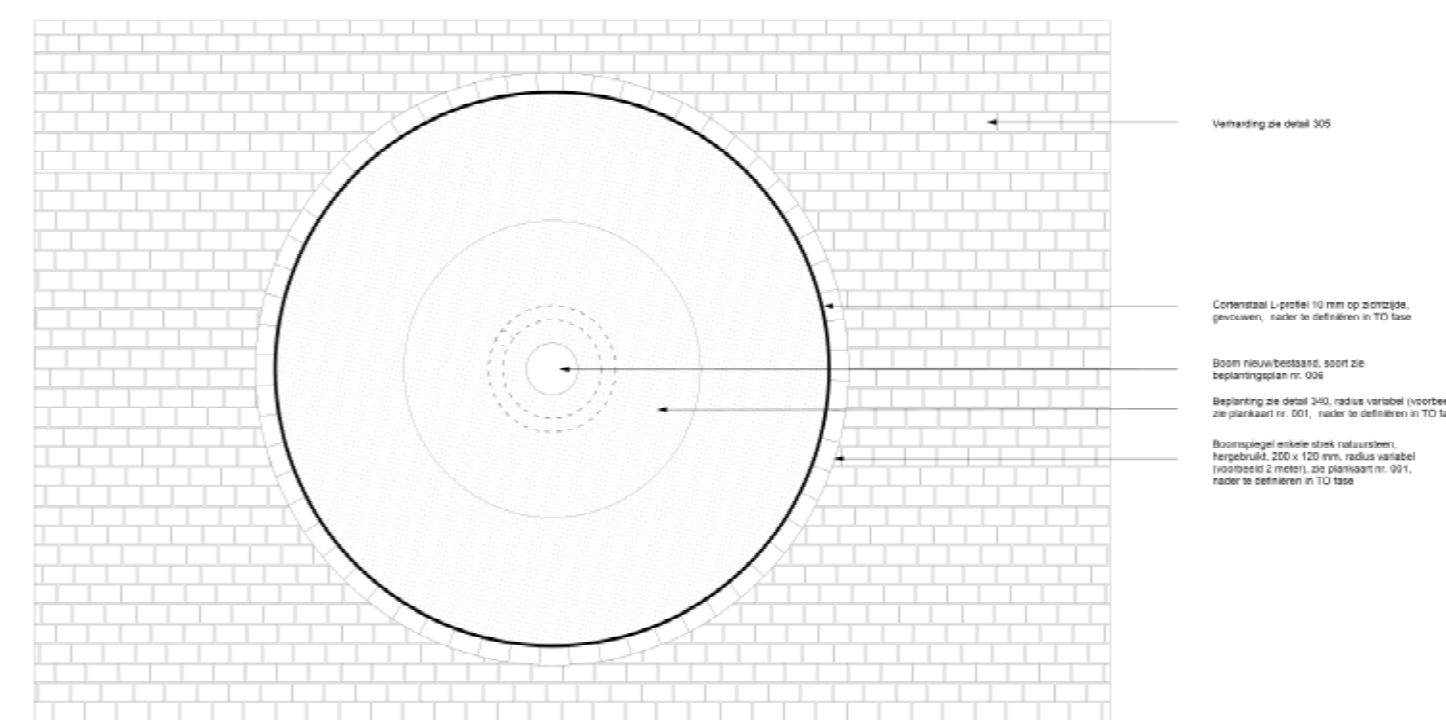
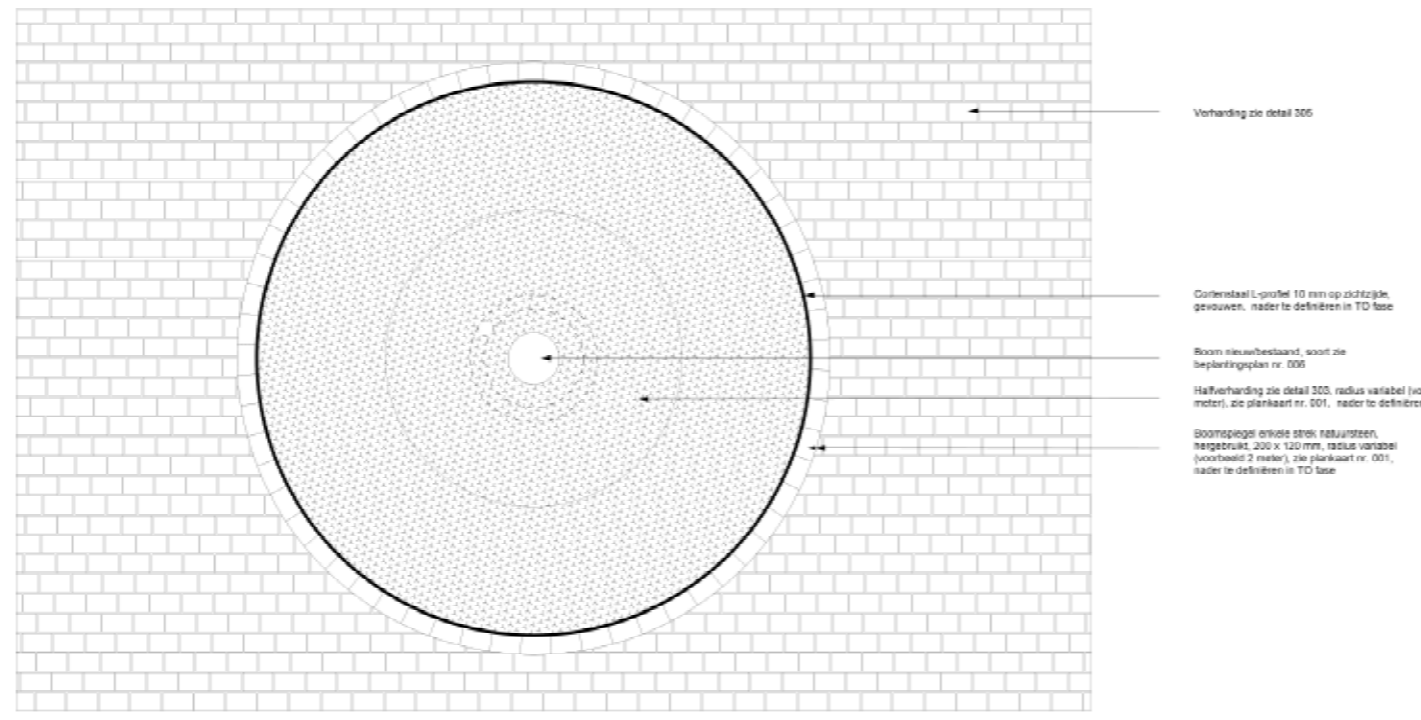
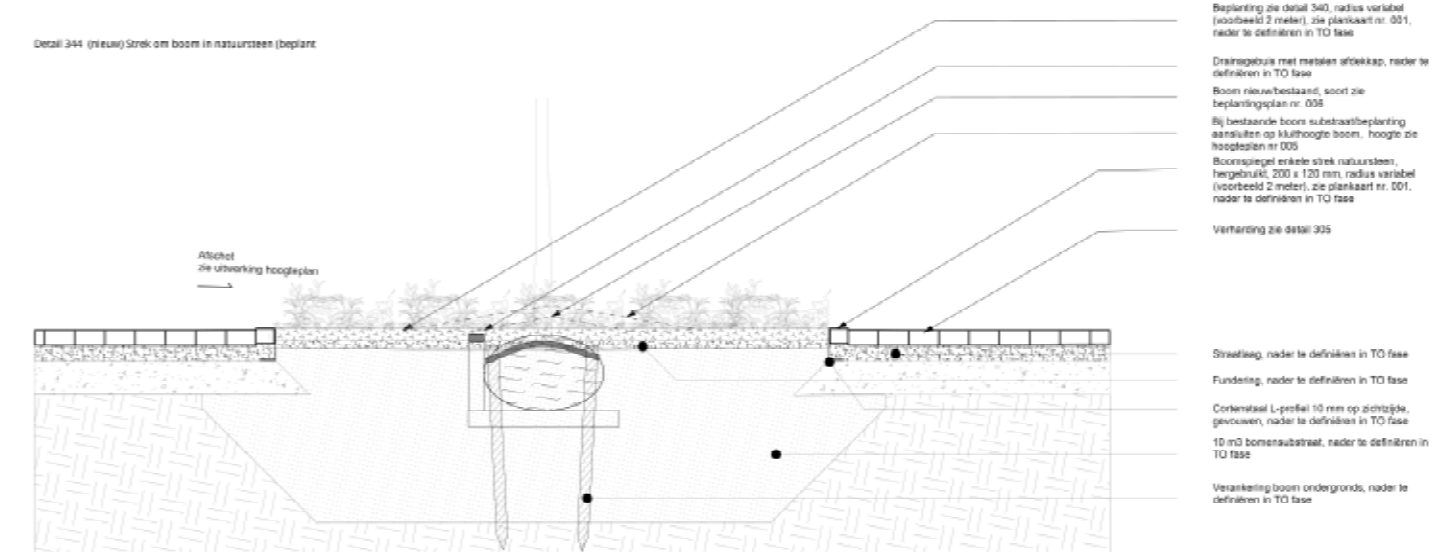
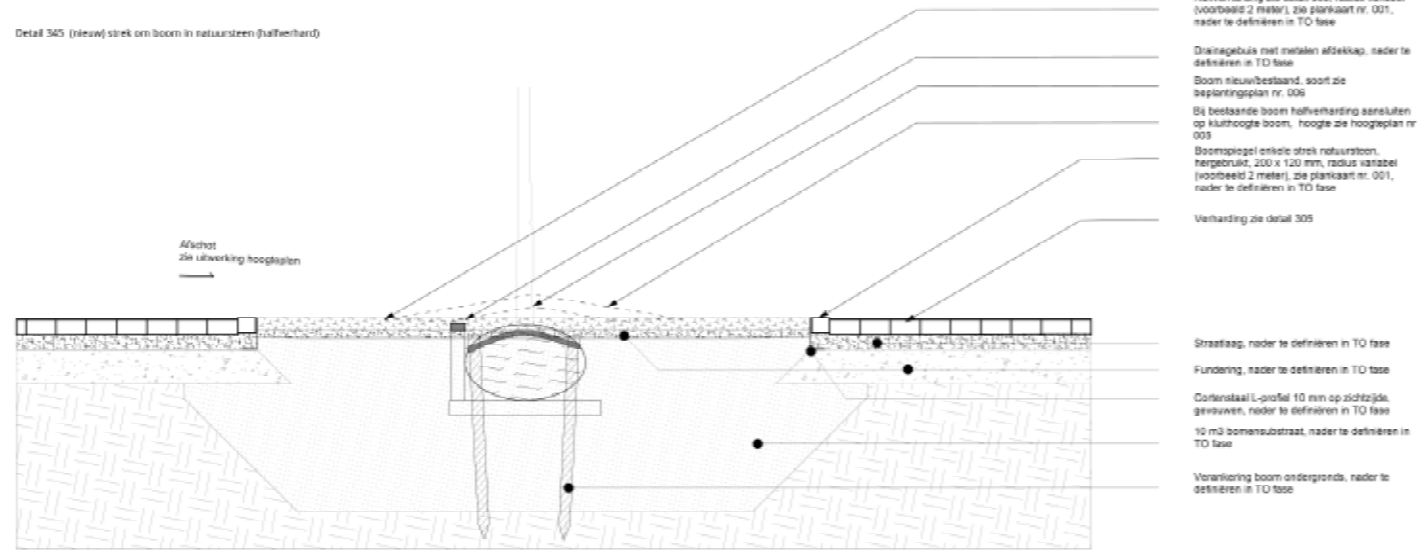


- Verharding zie detail 307
- Dubbele stek klinker, hergebruikt, waalkformaat
- Cortenstaal L-profiel 10 mm op zijzijde, gevouwen, nader te definiëren in TO fase
- Boom nieuw/bestaand, soort zie beplantingsplan nr. 006
- Halfverharding zie detail 303, radius variabel, altijd helft van natuursteen radius, zie plankaart nr. 001, nader te definiëren in TO fase
- Boomspegel natuursteen, hergebruikt, divers

### 3 Onderdelen

## Beplanting - Bomen Noordstraat

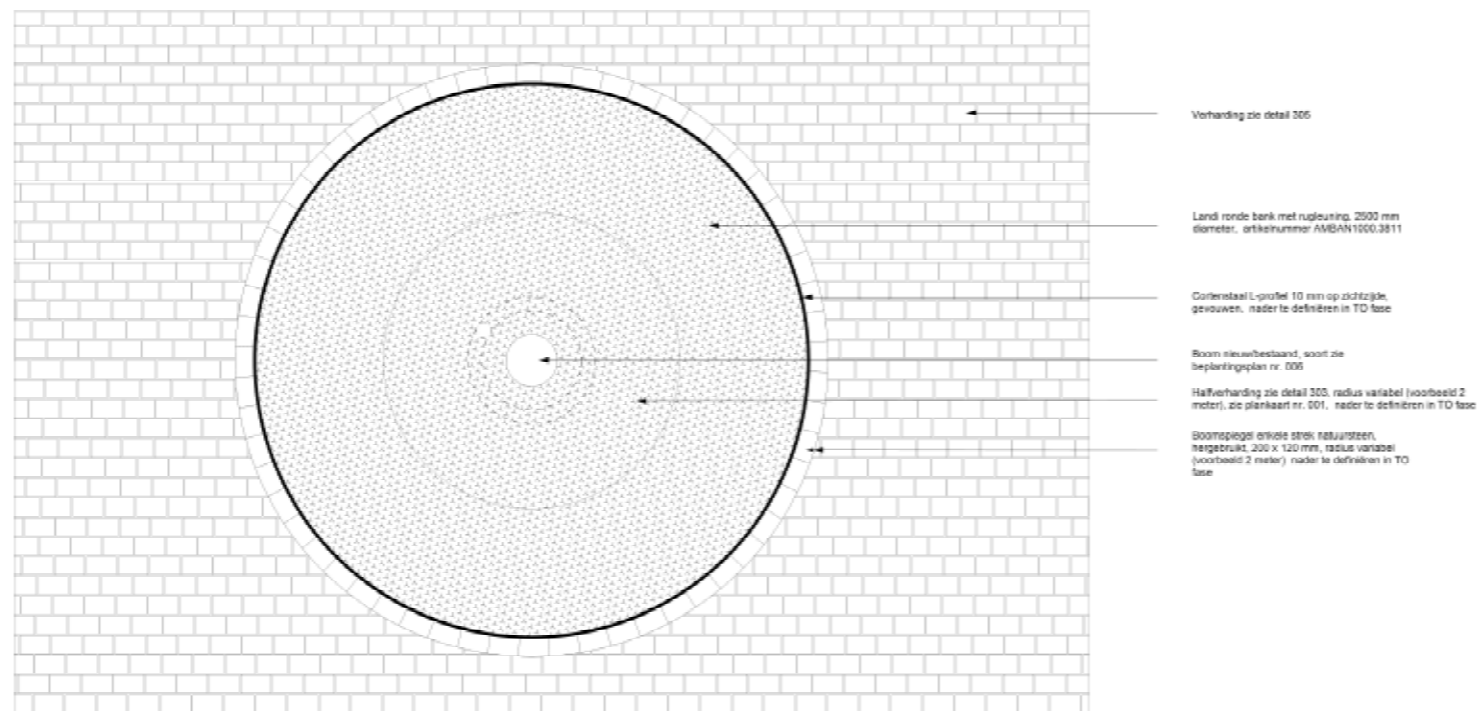
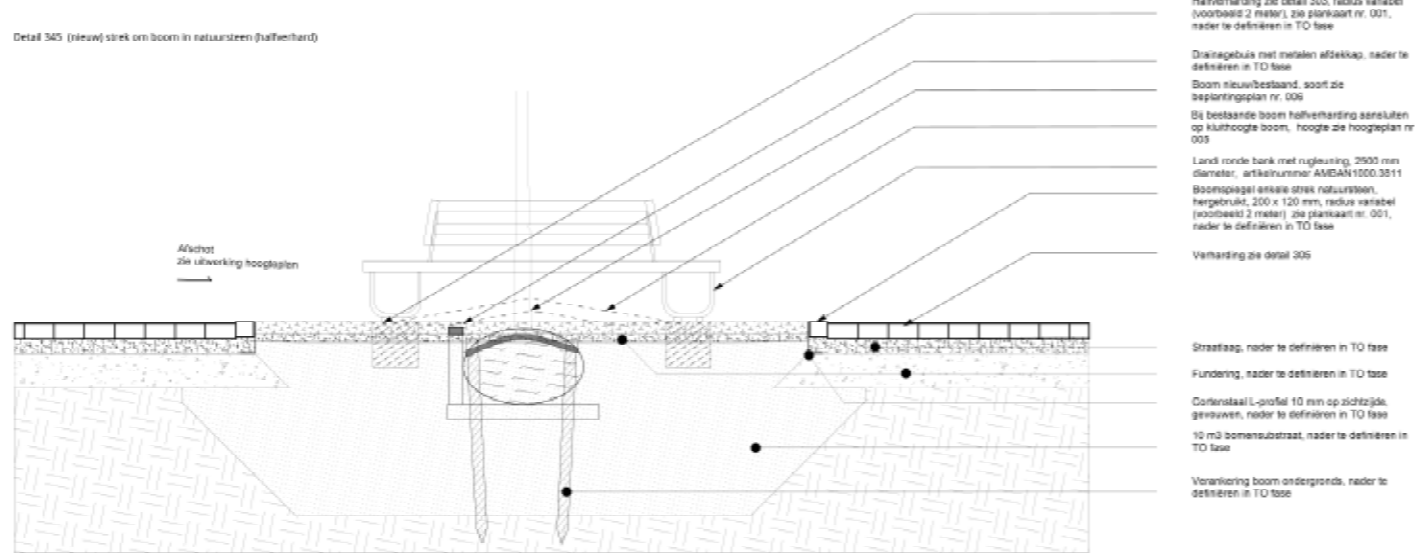
### Principe details bomen in verharding



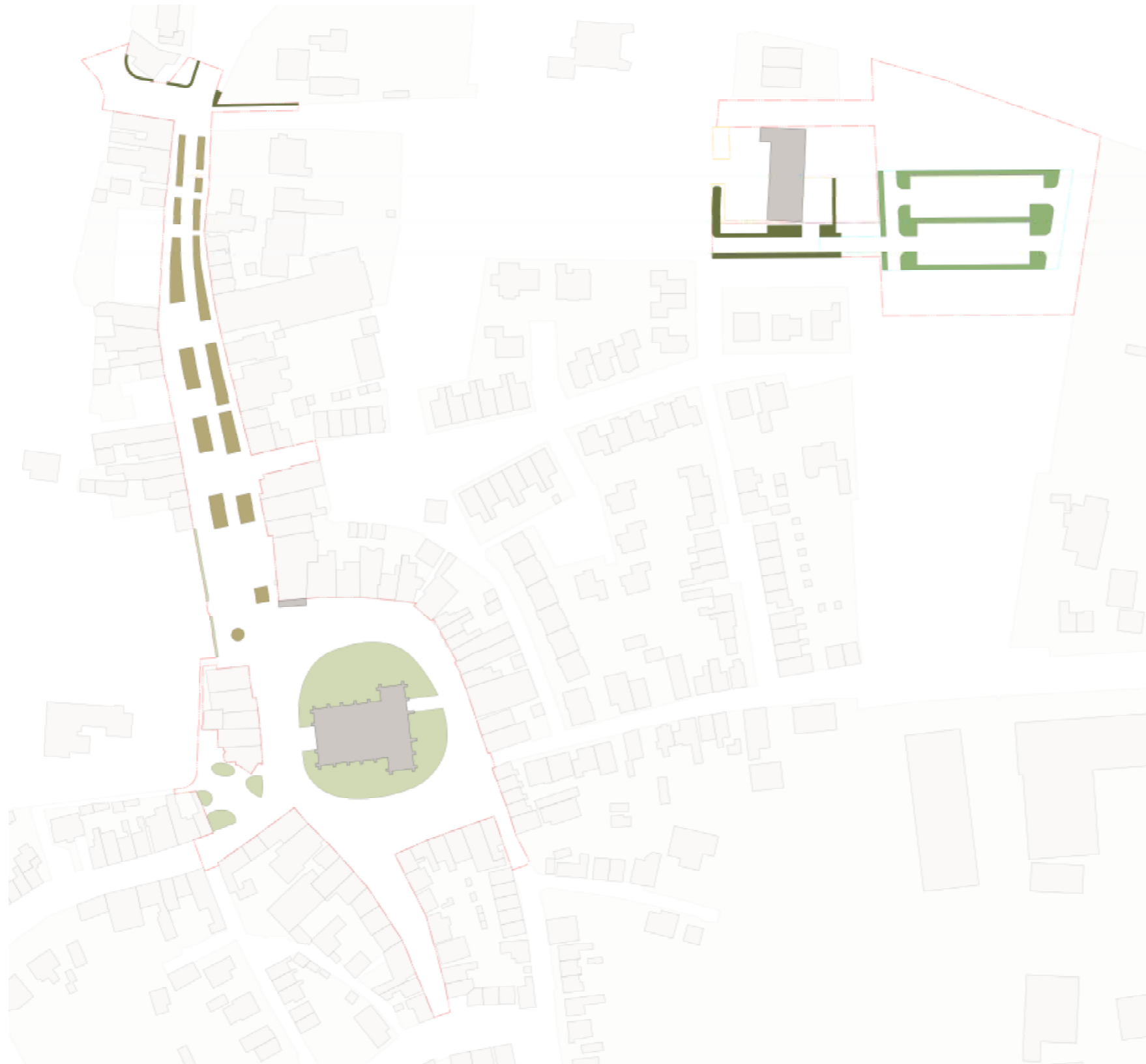
### 3 Onderdelen

## Bepanting - Bomen Noordstraat

### Principe details bomen in verharding



3 Onderdelen  
**Beplanting**



**Legenda**

-  Haag, nieuw
-  Vaste planten, Bloemrijk en divers, nieuw
-  Wadi vegetatie, natuurlijk en divers, nieuw



### 3 Onderdelen

## Beplanting

Het aandeel openbare beplanting wordt sterk vergroot. In de Noordstraat komen plantvakken in de flaneerzone onder de bomen. Hiermee worden ook de groeiomstandigheden voor de bomen verbeterd. In de plantvakken in de Noordstraat komen schaduwminnende vaste planten. Het beplantingsbeeld is groen en natuurlijk van karakter met terughoudende bloei met beperkte kleur.

De presence van de kerktuin op het plein wordt vergroot door de tuin in te planten met vaste planten met een weelderig karakter.

Op het slotpleintje wordt ook ruime beplanting toegevoegd. Het beplantingsbeeld is gelijk aan de beplantingsvakken op de Ring.



schaduwminnende beplanting in plantvakken Noordstraat



schaduwminnende beplanting in plantvakken Noordstraat

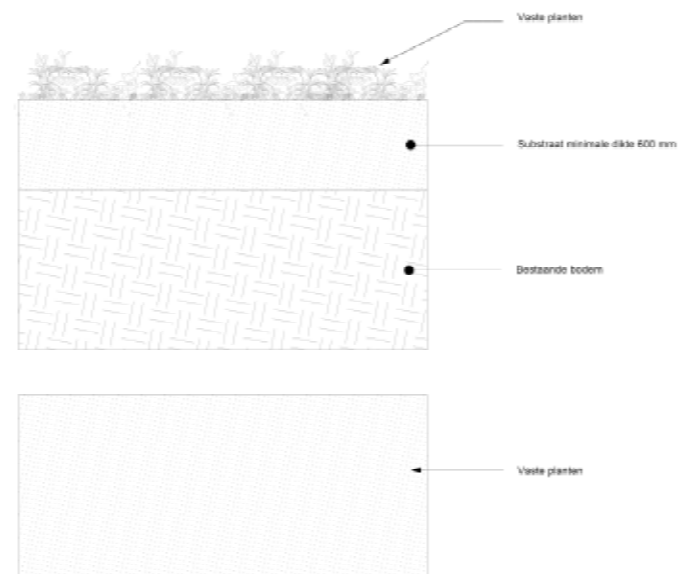


schaduwminnende beplanting in plantvakken Noordstraat



Vaste planten in de kerktuin

Detail 340 Plantvak zonder bomen standaard



Plantsoen met verblijfsplekken Slotplein

# Verharding



Verharding - klinker waalformaat



Verharding - halfverharding



Verharding - natuursteen

### 3 Onderdelen

## Verharding

De verharding bestaat uit een basis van hergebruikte gebakken klinkers, Ring en Noordstraat uit europees natuursteen waarbij de Ring een richtingsloos verband heeft en de noordstraat in een halfsteensverband ligt. Het slotplein is in halfverharding en accenten van hergebruikte natuursteen verharding. Voor de her te gebruiken materialen (gebakken klinkers in waalformaat en natuursteen kasseien) is naar schatting voldoende materiaal aanwezig in het plangebied.

De slotplein en de boomspiegels worden uitgevoerd in halfverharding van het type Stabilizer (Ecodynamics) in de kleur IJsselmix.

De entree naar de kerk wordt in een pad van hergebruikte kasseien uitgevoerd. Om het gebruikscomfort te vergroten worden een centraal gelegen zone gemaakt van gezaagde hergebruikte kasseien om zo een egaal gebruiksooppervlak te realiseren.



Hergebruik klinkers, trottoir en plein, waalformaat



Hergebruik natuursteen huidige parkeervakken accenten



Hergebruik klinkers, rijbaan, dikformaat



Natuursteen geslepen/gezaagd halfsteens en richtingsloos



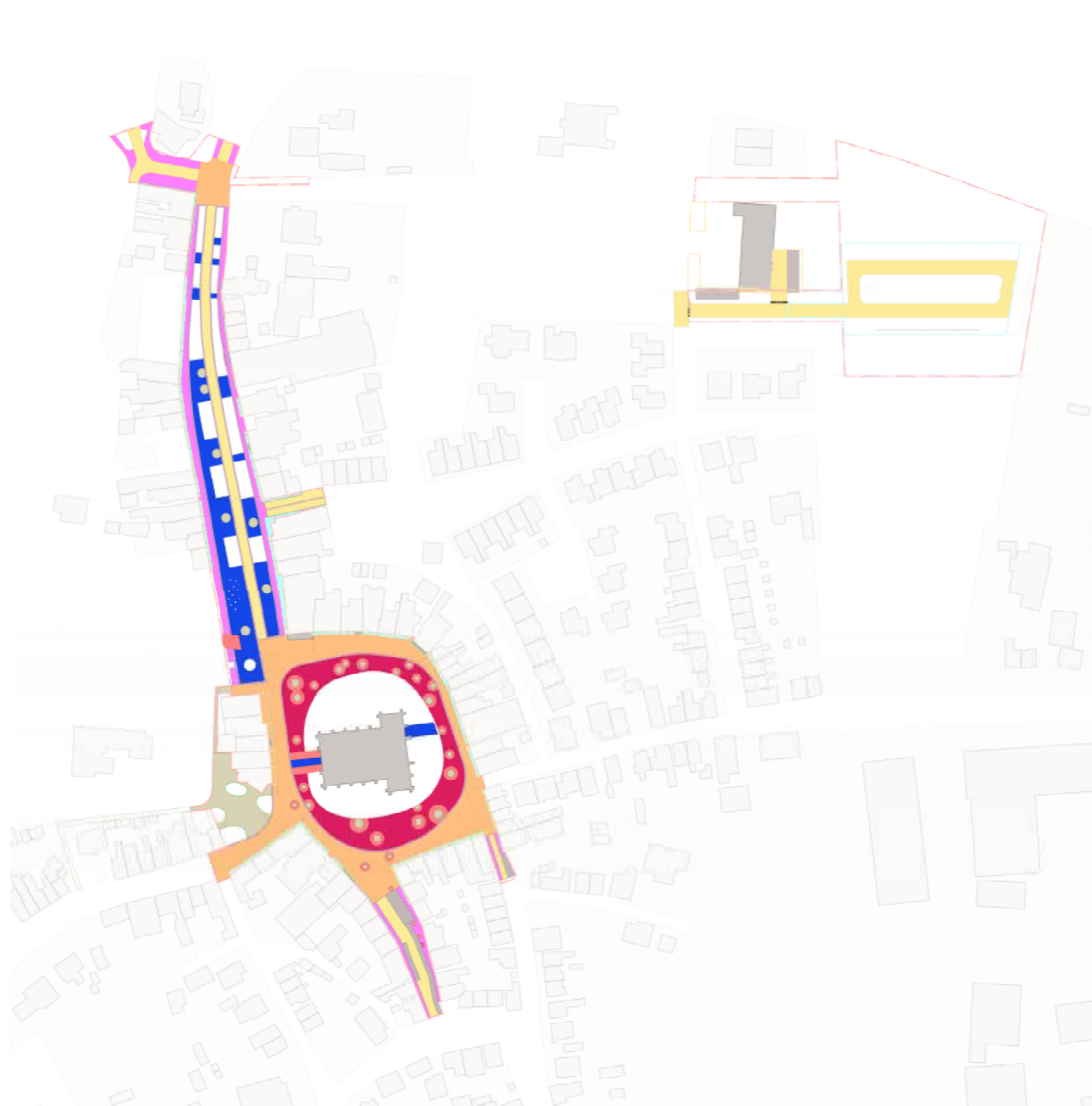
Halfverharding Stabilizer kleur; IJsselmix



Markeringen: RVS doppen bij terrassen, witte klinker bij parkeervakken



## Verharding - legverbanden



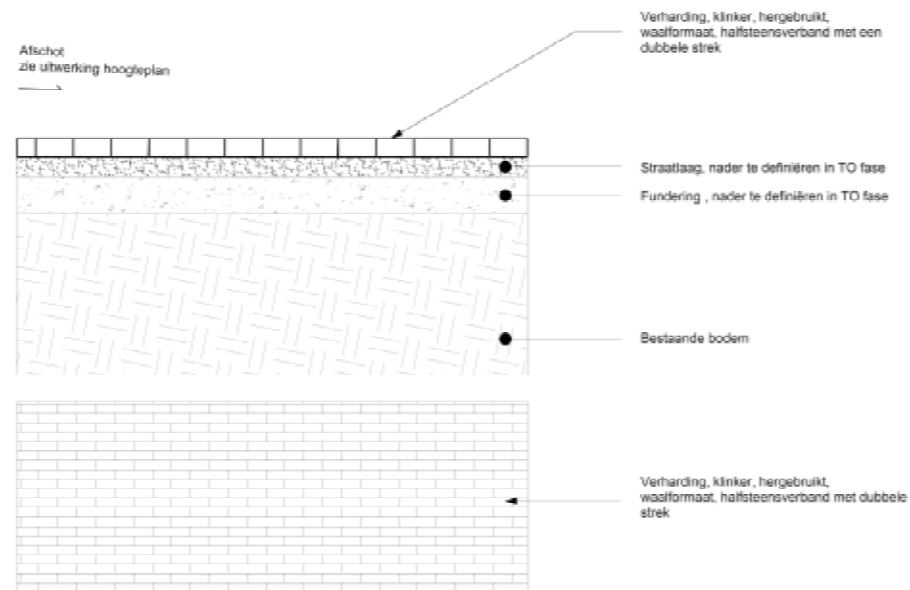
-  Margestrook, waalformaat klinker hergebruikt, halfsteensverband met dubbele strek
-  Voetpad, waalformaat klinker hergebruikt, halfsteensverband met dubbele strek
-  Voetpad, waalformaat klinker hergebruikt, keperverband met dubbele strek
-  Rijbaan, dikformaat klinker hergebruikt, keperverband met dubbele strek
-  Voetpad, natuursteen, hergebruikt, halfsteensverband, ongeslepen
-  Voetpad, natuursteen, halfsteensverband, geslepen
-  Molgoot, natuursteen hergebruikt, halfsteensverband, 4 strekken geslepen
-  Voetpad, natuursteen nieuw, passeverband, geslepen
-  Molgoot/kantopsluiting, natuursteen hergebruikt, halfsteensverband, 3 strekken ong
-  Voetpad/Boomspegel, stabilizer lichtgebonden halfverharding
-  Stalen rand met gegraveerde text

### 3 Onderdelen

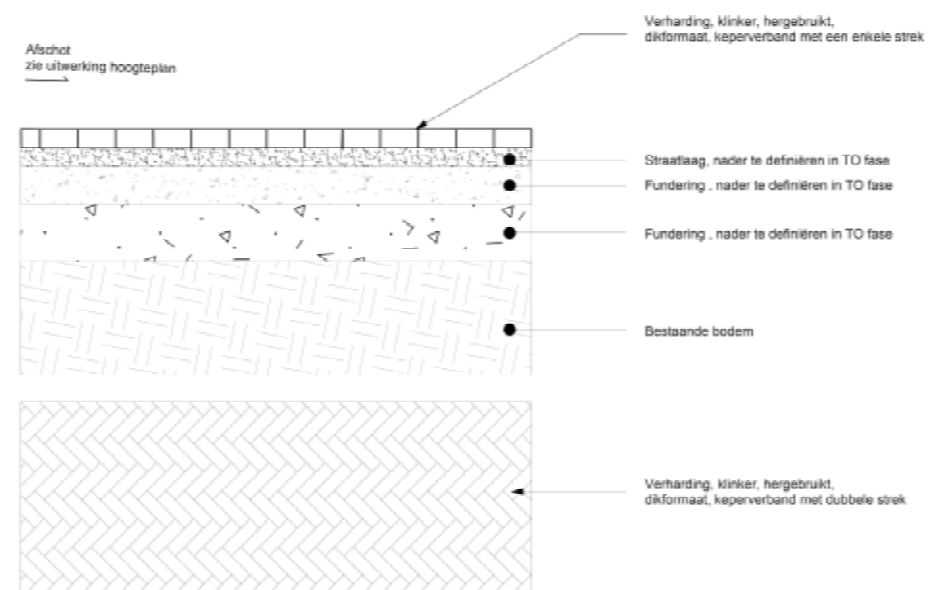
## Verharding - legverbanden

### Principe details legverbanden

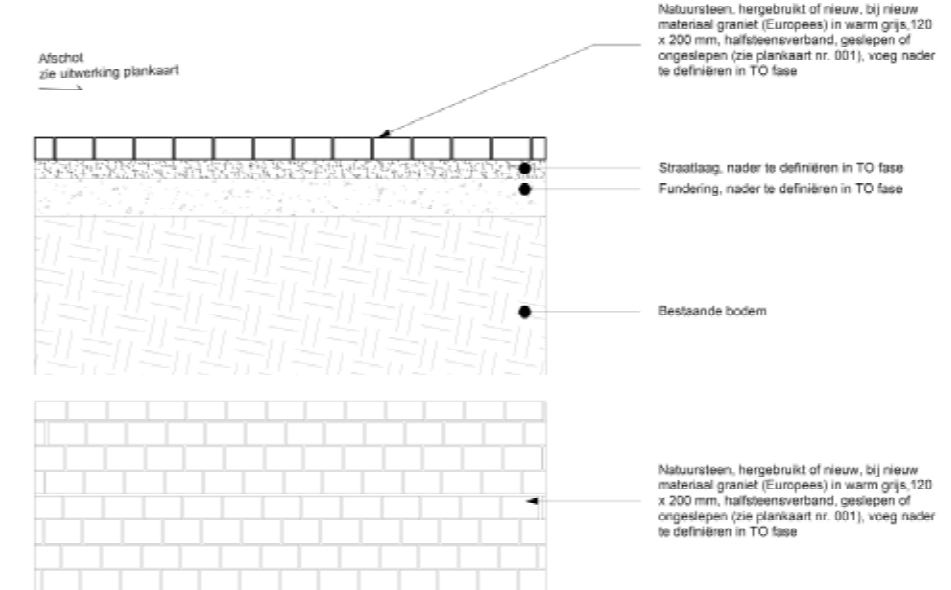
Detail 301 Verharding klinker  
waalformaat halfsteensverband  
standaard



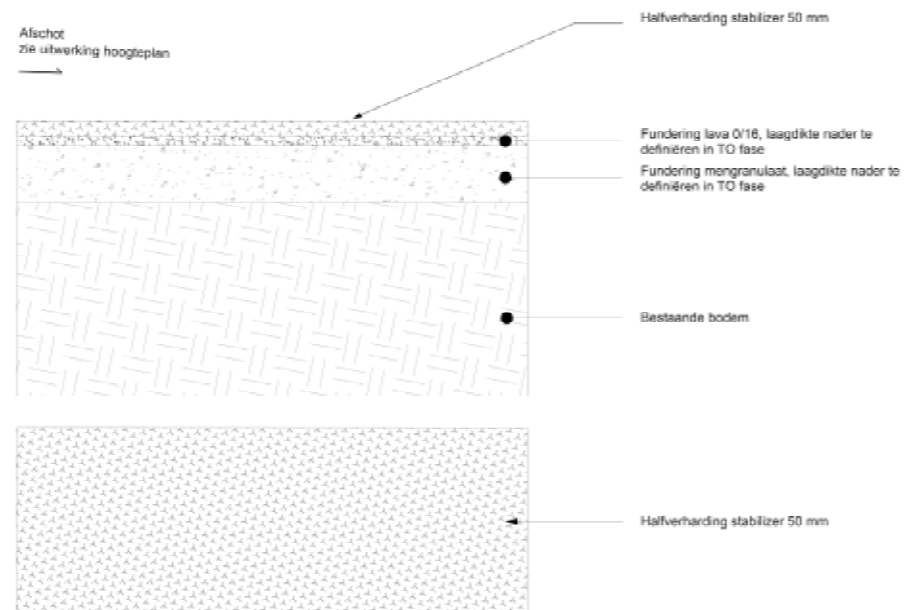
Detail 302 Verharding klinker  
dikformaat keperverband  
standaard



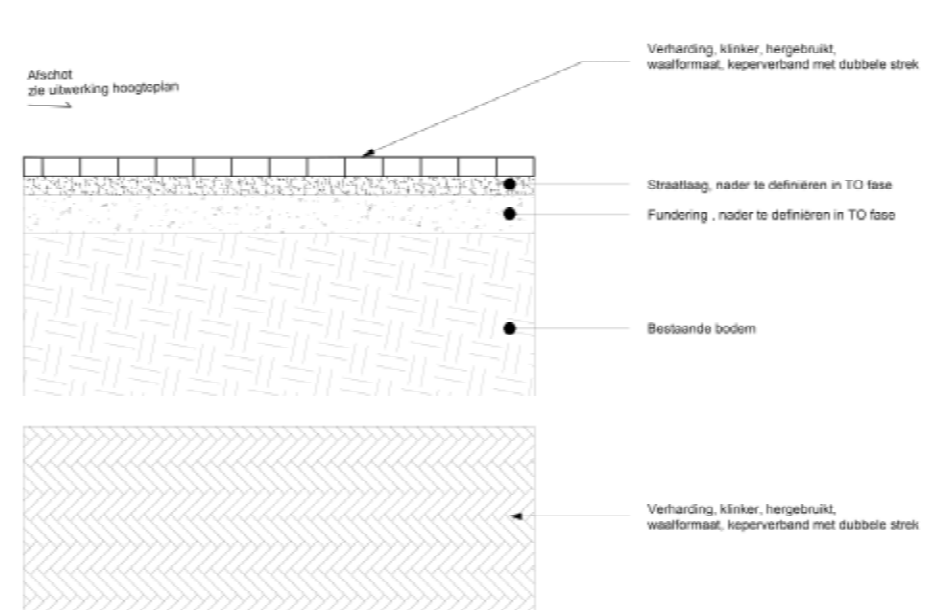
Detail 305 Verharding natuursteen  
hergebruikt/nieuw halfsteensverband  
standaard



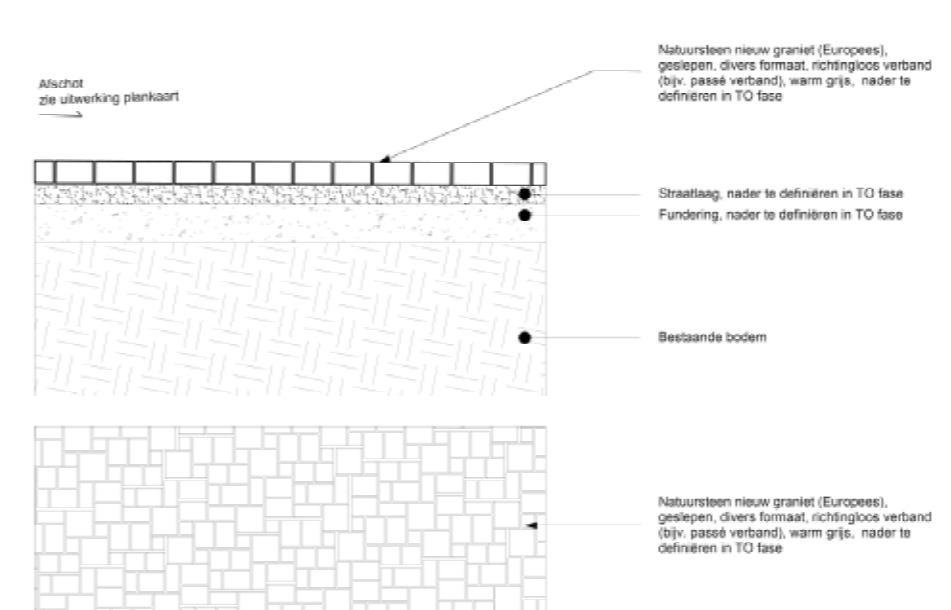
Detail 303 Halfverharding  
standaard



Detail 304 Verharding klinker  
waalformaat keperverband  
standaard

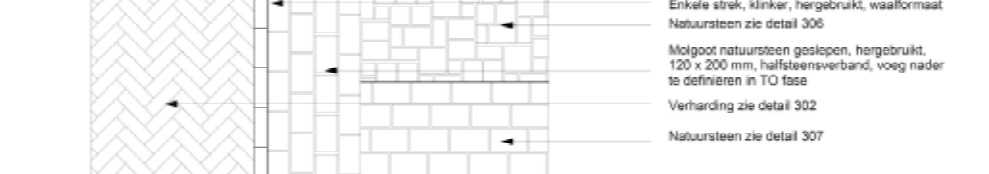
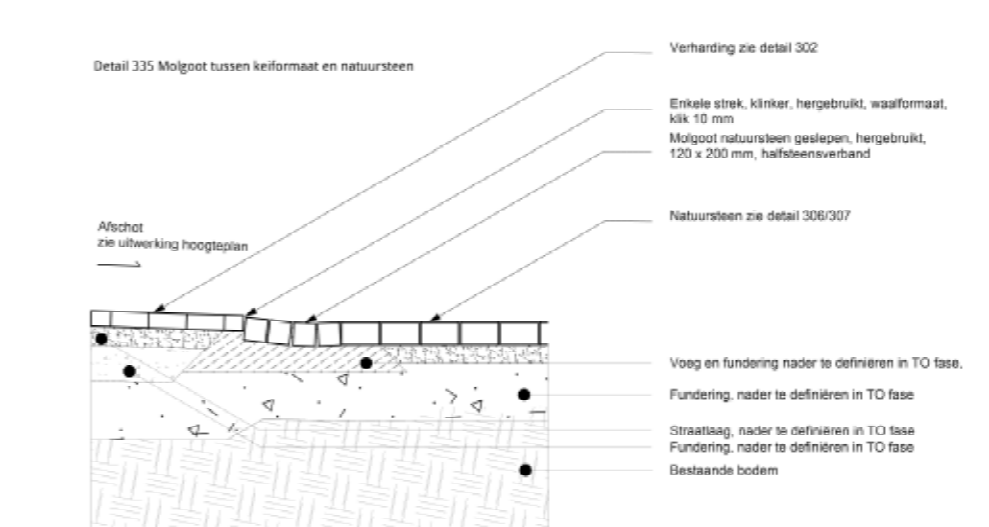
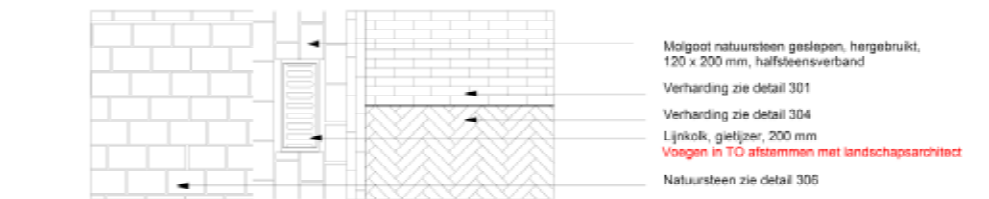
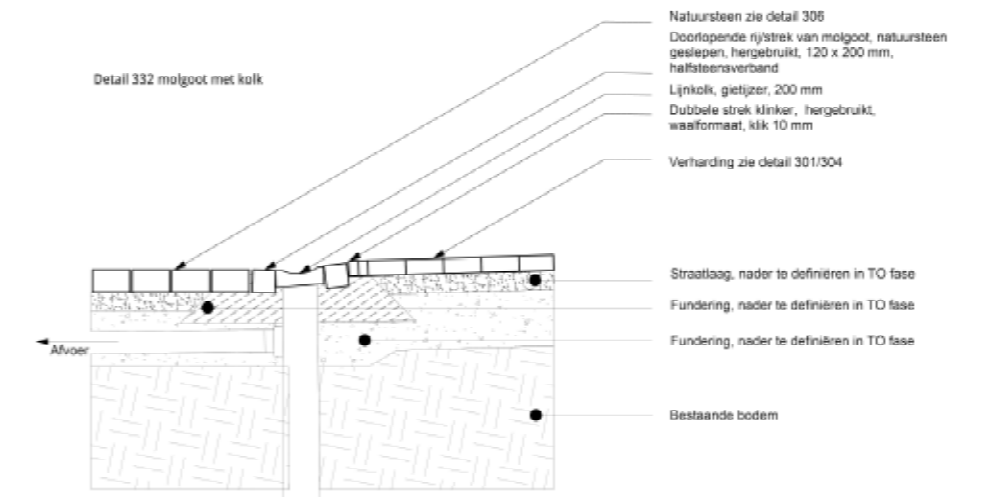
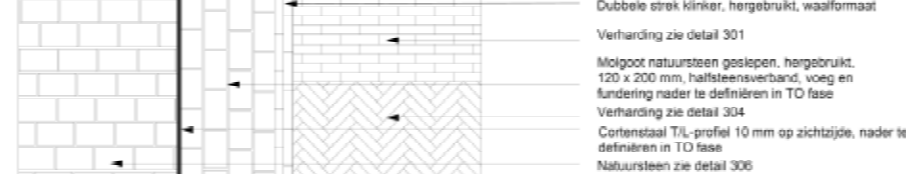
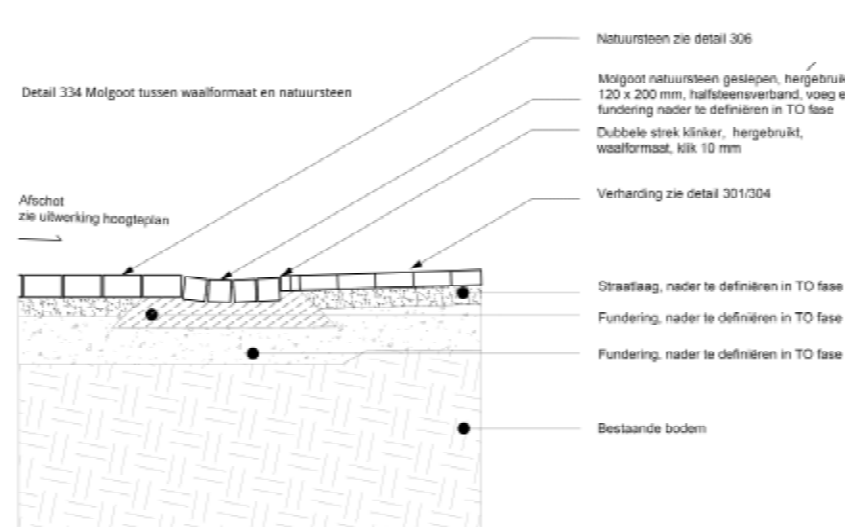

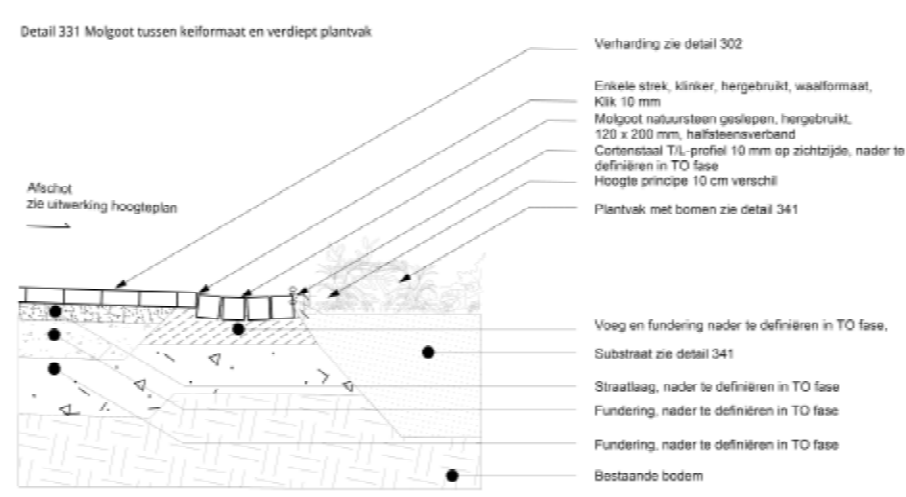
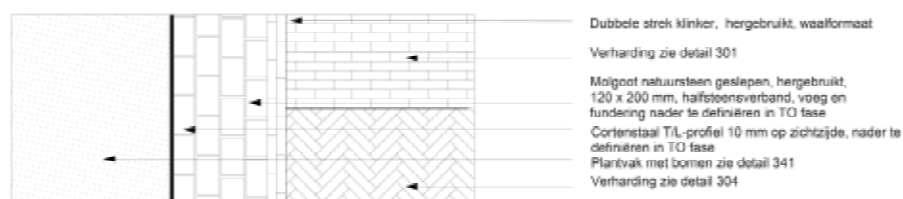
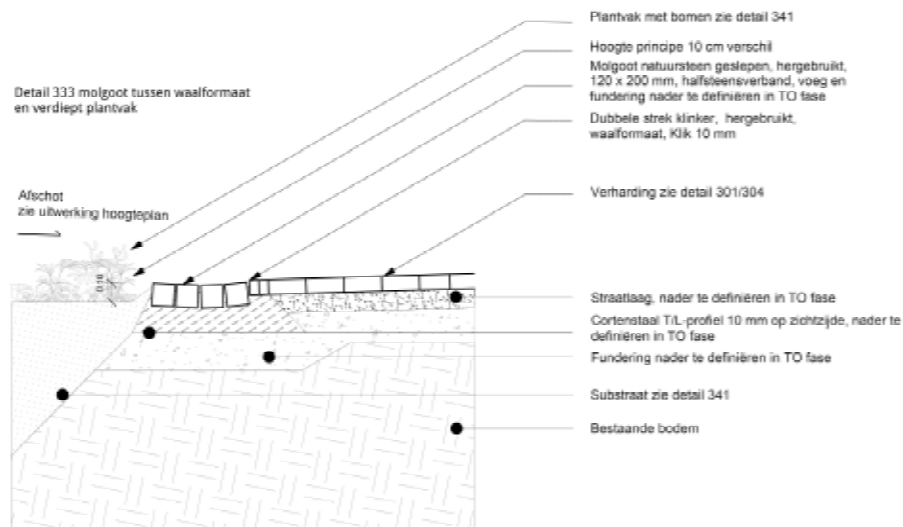
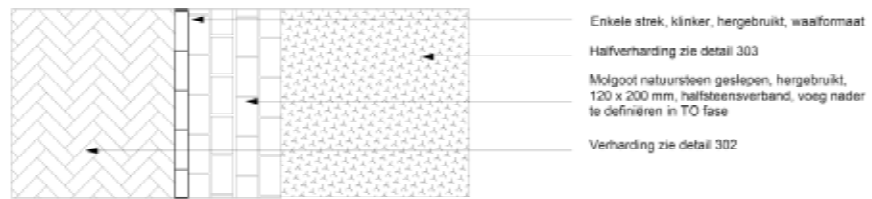
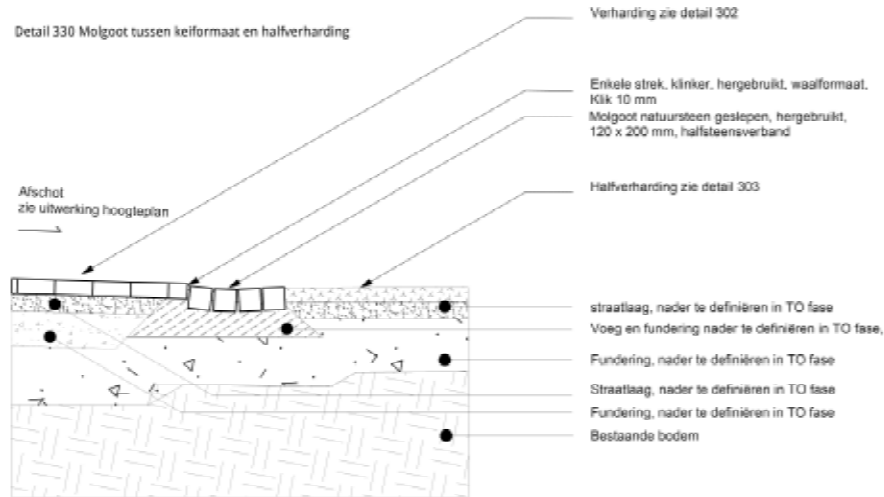


Detail 306 Verharding natuursteen  
passé-verband  
standaard



### 3 Onderdelen

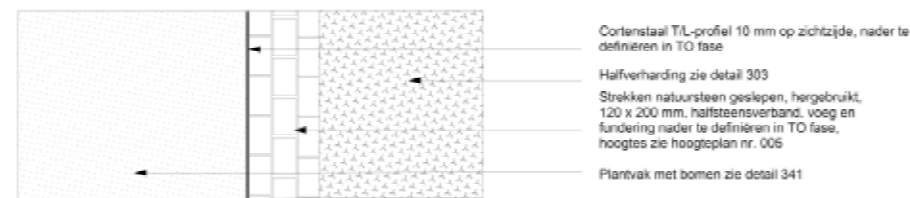
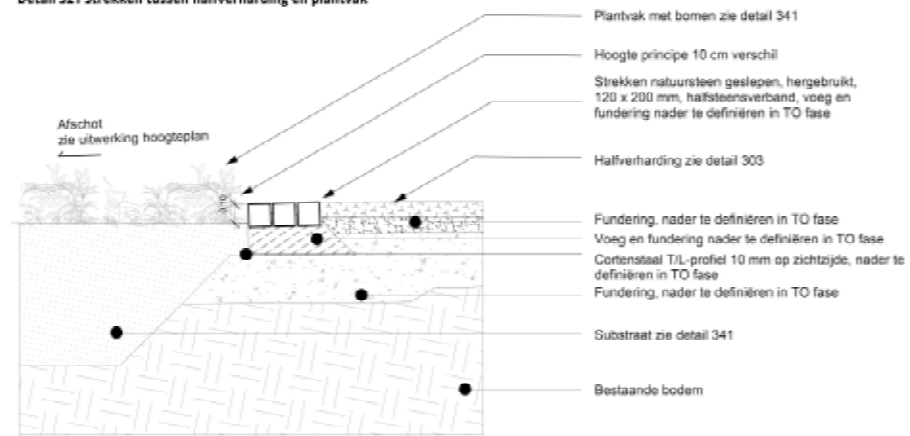
## Verharding - details




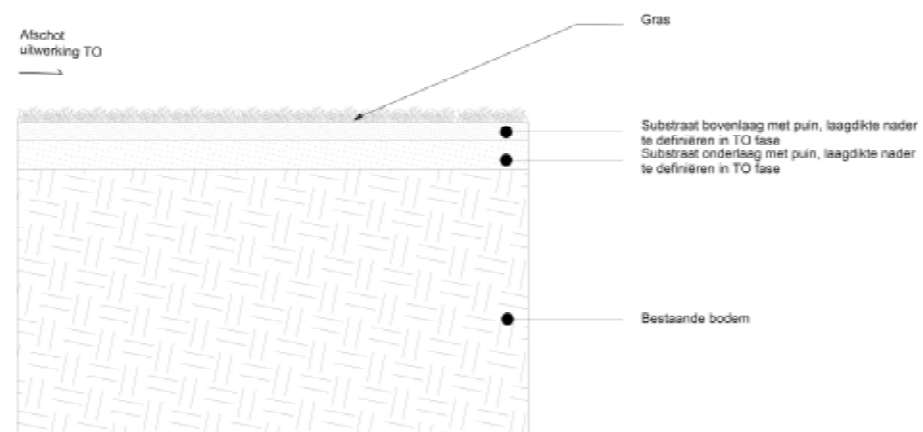
### 3 Onderdelen

## Verharding - details

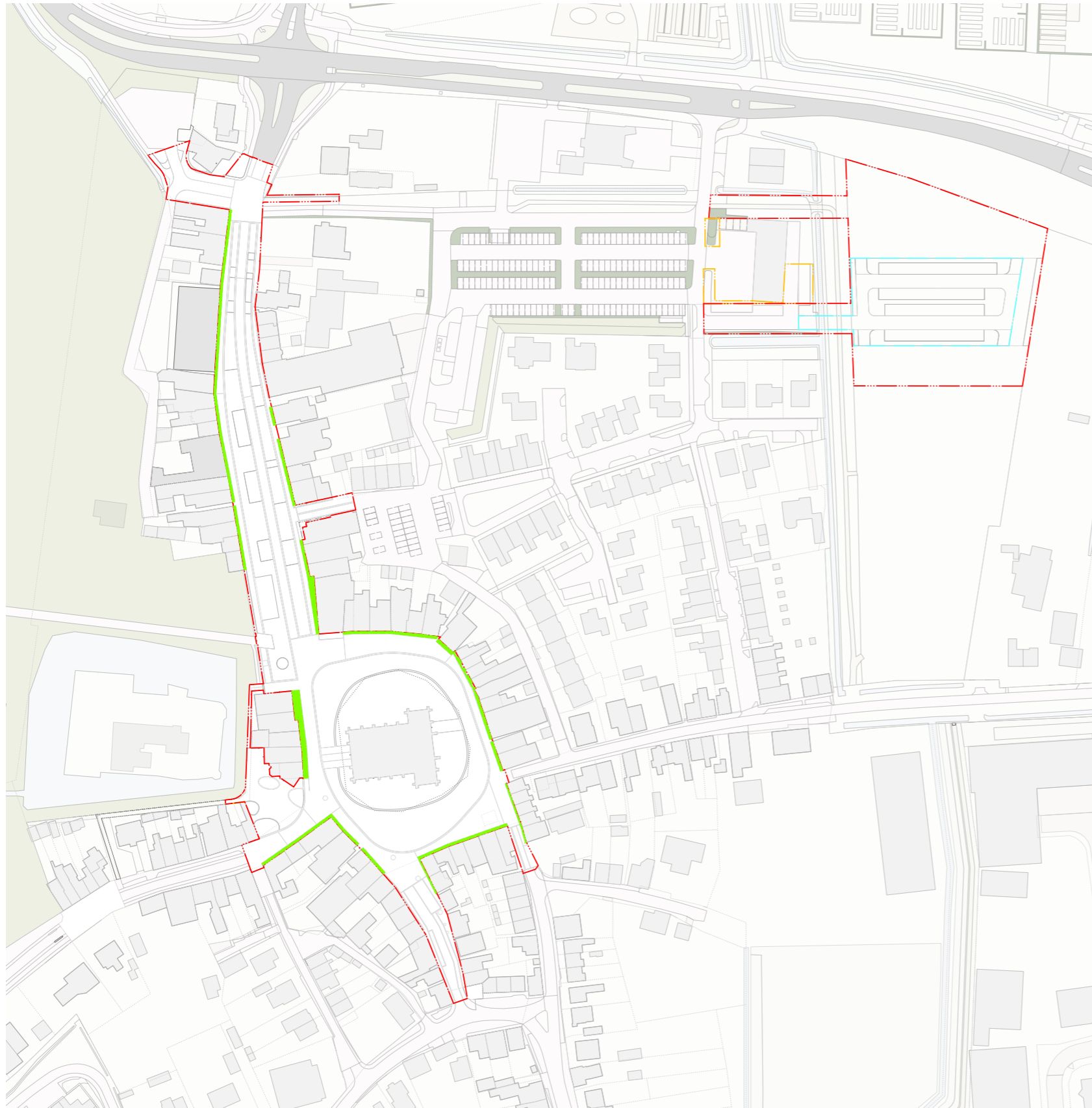
Detail 321 Strekken tussen halfverharding en plantvak



Detail 323 gras parkeren standaard



## Verharding - margestroken



Legenda




Margestroken: Ruimte voor uitstallingen, gevelterras of geveltuin.



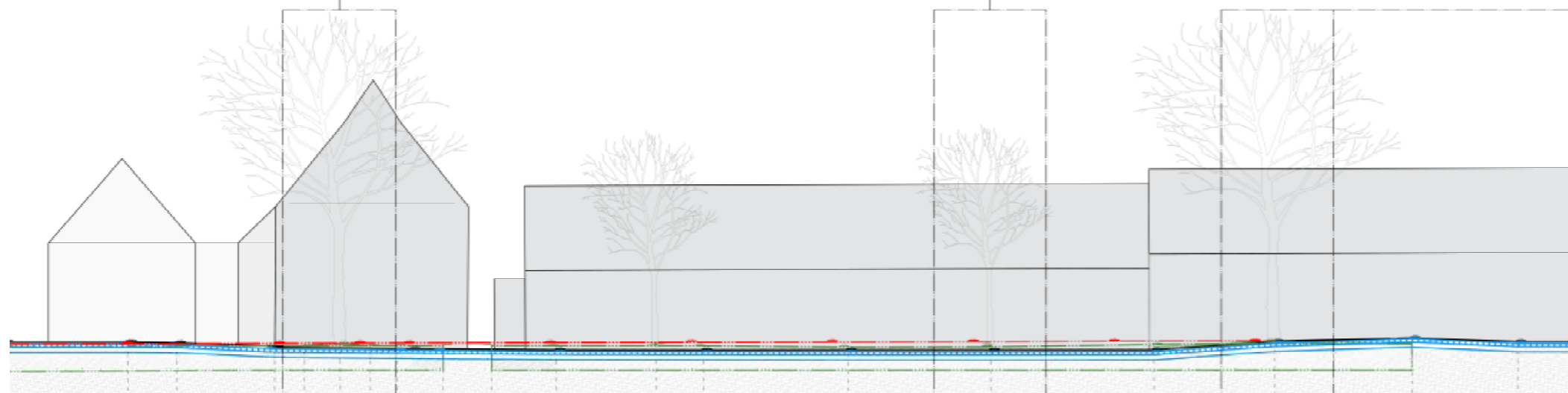

### 3 Onderdelen

## Verharding - margestroken

### Principe details margestroken en geveltuinen



# Verharding - afwatering laagste punt noordstraat / stalenstrip



### 3 Onderdelen

## stalenstrip

Bestaande muur wordt vervangen door een stalen strip om het bestaande hoogte verschil zo subtiel mogelijk op te lossen. Hierbij zijn de rolstoeltoegankelijkheid en de afwatering als uitgangspunten verwerkt tot een kleine verlaging waar de kans op water overlast tot een minimum wordt beperkt.



### Stalenstrip

*Materiaal:*

**Cortenstaal**

*Kleur:*

**Roestbruin**

*Afmeting:*

**max 32cm hoog**


*Bijzonderheden:*

**Verankering en grondkerend,  
dubbel omgevouwen 4cm**

# Inrichtingselementen



### Legenda

-  Banken Noordstraat / Ring
-  Banken Slotplein (hergebruik)
-  Stoelen los, ring en slotplein (type A en B)
-  Fietsnietjes
-  Drink fontein Ring
-  Watertappunt

*Posities afvalbakken n.t.b. in volgende fase*

### 3 Onderdelen

## Inrichtingselementen

Om de eenheid in het straatbeeld van de dorpsas te bevorderen met een herkenbare uitstraling wordt voor de gehele dorpsas een familie van straatmeubilair en inrichtingselementen toegepast. Het historische karakter van Haamstede wordt ondersteund met ingetogen maar sierlijk straatmeubilair. Om het straatbeeld rustig te houden en de historische gevels alle aandacht te geven wordt dit één duidelijke familie: één stijl, één kleur, eenduidig materiaalgebruik en afwerking.

De verlaagde kerkmuur komt op zithoogte en vormt hiermee tegelijkertijd een zitelement op de Ring. Daarnaast worden er hoogwaardige losstaande stoelen toegepast in de openbare ruimte (type Luxembourg, Fermob). Daarnaast worden er in de Noordstraat en bij het slotpleintje klassieke straatbanken toegepast conform het reeds toegepaste type in de kern van Haamstede.

Inrichtingselementen en meubilair zijn hoogwaardig en vervaardigd in duurzame materialen. Hoofdmaterialen zijn gecoat staal en gelakt hout. De standaard kleur voor meubilair is Ral 7016. De losse stoelen kunnen verschillende gedekte kleuren hebben maar worden in Haamstede bij voorkeur uitgevoerd in zwart (Liquorice).

Op de Ring wordt een drinkbron geplaatst op de locatie waar momenteel de (niet in gebruik zijnde) waterput staat. Op de fietsparkeerplekken aan het begin en einde van het plangebied worden watertappunten van Evides toegepast.

◀  
themakaart  
inrichtingselementen  
en bijzondere  
elementen

▶  
Referenties  
inrichtingselementen



#### Banken Noordstraat / Ring (gedeeltelijk hergebruik)

**Producent:** Gardeluxe  
**Model/Type:** PARKBANK POSEIDON  
**Materiaal:** Hardhout/Gietaluminium  
**Kleur:** Zwart (RAL 7016)  
**Afmeting:** 180(l) x 84(h) x 61,5(d) cm

**Bijzonderheden:** Betonverankering



#### Banken Slotplein (hergebruik)

**Producent:** Gardeluxe  
**Model/Type:** PARKBANK RHEIA  
**Materiaal:** Hardhout/gietijzer  
**Kleur:** Zwart (RAL 7016)  
**Afmeting:** 175(l) x 83(h) x 57(d) cm

**Bijzonderheden:** Betonverankering



#### Stoelen los, ring en slotplein (TYPE A)

**Producent:** Fermob  
**Model/Type:** LOW ARMCHAIR LUXEMBOURG  
**Materiaal:** Aluminium  
**Kleur:** LIQUORICE  
**Afmeting:** 71 x 87 x 72 cm

**Bijzonderheden:** -

### 3 Onderdelen

## Inrichtingselementen



### Stoelen los, ring en slotplein (TYPE B)

**Producent:** Fermob  
**Model/Type:** ARMCHAIR LUXEMBOURG  
**Materiaal:** Aluminium  
**Kleur:** LIQUORICE  
**Afmeting:** 65,5 x 56 x 88 cm

**Bijzonderheden:** -



### Drink fontein Ring

**Producent:** Aréa (FR)  
**Model/Type:** PRÉLUDE  
**Materiaal:** Staal/RVS  
**Kleur:** Zwart (RAL 7016 / RVS Schotel)  
**Afmeting:** 36 x 36 x 99 cm

**Bijzonderheden:** thermisch verzinkt en tweelaags gepoedercoat



### Boombank

**Producent:** Burri  
**Model/Type:** AMBAN1000.3811  
**Kleur:** RVS / Lärche natur  
**Afmeting:** 250 cm

**Bijzonderheden:** -



### Afvalbakken

**Producent:** Grijsen  
**Model/Type:** Serie Constructo II 102 (100 liter)  
**Materiaal:** Staal  
**Kleur:** Zwart (RAL 7016)  
**Afmeting:** 45 x 40,9 x 112,4 cm

**Bijzonderheden:** Zonder relief: 2,5 mm staal gladde panelen, thermisch verzinkt en tweelaags gepoedercoat



### Fietsnietjes

**Producent:** GroundLevel  
**Model/Type:** Fietsnietje Primo600  
**Materiaal:** Staal  
**Kleur:** Zwart (RAL7016)  
**Afmeting:** Breedte 60 cm, Hoogte 130 cm (totaal)

**Bijzonderheden:** 90 cm hoog



### Straatkolk

**Producent:** SVA  
**Model/Type:** Straatkolk tweedelig, M-line S145-131B GB2  
**Materiaal:** Gietijzer

**Bijzonderheden:** -

### 3 Onderdelen

## Bijzondere elementen

In het plangebied zijn een aantal bijzondere elementen aanwezig.

De Travalje voor huisnummer 23 aan de Ring is een monument en dient behouden te blijven. Ook de molenstenen dienen behouden te blijven en komen terug in het ontwerp.

De huidige waterput op de Ring wordt vervangen voor een watertappunt op het plein. De huidige bushalte wordt verwijderd.

herdenkingsmonument dat momenteel op het Slotplein aan de muur is bevestigd wordt als zuilvormig element teruggeplaatst in een plantvak, evenals het beeldje. De huidige overkapte zitgelegenheid wordt behouden.

Daarnaast biedt het Slotplein ruimte voor kleinschalige evenementen. Een cirkelvormige markering in de vloer markeert de ruimte voor een podium of tent. In de cirkelvormige stalen markering bestaat de mogelijkheid voor het opnemen van een culturele uiting (gedicht/tekst), e.e.a. nader uit te werken.

Op de Ring is ruimte voor passende speelaanleidingen. Hierbij denken we aan houten elementen (custom made) welke als speelaanleiding kunnen dienen maar wanneer ze niet als zodanig in gebruik zijn ook interessante ruimtelijke elementen zijn die het plein verrijken. De exacte vormgeving van deze elementen is nader uit te werken, bijvoorkeur met een lokale kunstenaar/houtbewerker.



Travalje




Eén van de twee molenstenen bij de voormalige smidse



Huidige situatie herdenkingsteen (links) voorstel: omvormen tot zuil (rechts) nader uit te werken



Mogelijkheid voor culturele uiting (gedicht/tekst) in metalen ring op het slotplein

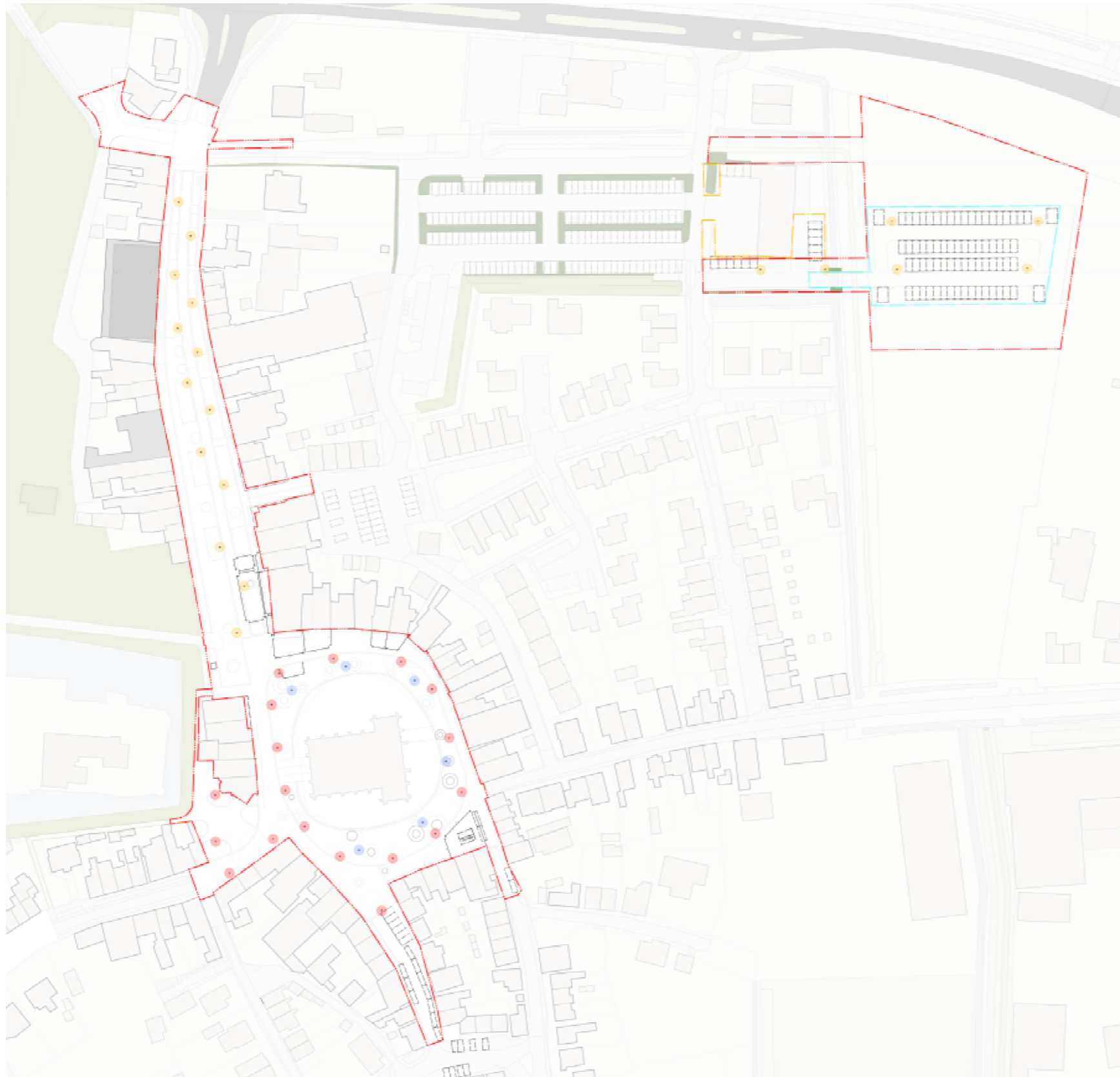


Houten speelobjecten op de Ring, custom made



Referentie houten speelobject Ring, custom made

# Verlichting



### LEGENDA

Verlichting





### 3 Onderdelen

## Verlichting

In het plangebied wordt gestreefd naar een samenhangend beeld wat betreft verlichtingselementen. De bestaande historische paaltop elementen (verlichtingsmasten) worden op de Ring hergebruikt en zo nodig aangevuld. De lichtbron wordt vervangen door LED verlichting. In de Noordstraat wordt een moderne paaltoparmatuur toegepast.

Rond de Ring worden enkele bomen aangelicht door middel van uplights. Hierdoor wordt de centrale ligging van de Ring benadrukt.

De kerk op de Ring wordt in de huidige situatie al aangelicht door middel van uplights. als onderdeel van de lichtvisie wordt deze aanlichting mogelijk vervangen voor een optimaal beeld.

Op de parkeerplaats wordt terughoudend omgegaan met verlichting om zodoende lichtvervuiling van het aanzicht van het dorp te voorkomen.


**In het Beleidsplan Openbare Verlichting 2019-2023 heeft de gemeente de doelstellingen en ambities voor de komende beleidsperiode vastgesteld. Hierbij is opgenomen dat Schouwen-Duiveland als de donkerste gemeente van Zeeland, bewust gebruik wil maken van de openbare verlichting. En onze gemeente graag de donkerste gemeente wil blijven. Met de herinrichting van de kern Haamstede geven we hier uitvoering aan.**



historische paaltop lichtelementen hergebruiken + LED



PRUNUS A3



Grondspots onder boomgroepen op de Ring

### Armaturen en masten Ring (hergebruik, 25 stuks)

**Producent: De Nood**  
**Model/Type: Haagse mast**  
**Materiaal: Gietijzer**  
**Kleur: Zwart (RAL 7016)**

**Bijzonderheden: Armatuur opwaarderen met LED verlichting**  
**Kleurtemperatuur warm wit (3000K)**

### Armaturen en masten Noordstraat


**Producent: Lightronics**  
**Model/Type: PRUNUS A3**  
**Materiaal: Staal/RVS**  
**Kleur: Zwart (RAL 7016)**

**Bijzonderheden: Indirecte LED**  
**Tweelaags gepoedercoat**  
**Kleurtemperatuur warm wit (3000K)**

### Uplights onder boomgroepen

**Producent: Ligman**  
**Model/Type: KIOS 7**  
**Materiaal: RVS**  
**Kleur: RVS**

**Bijzonderheden: Type E (26°x48°)**



**Bureau B+B**  
**Stedebouw en**  
**Landschapsarchitectuur**

Kraanspoor 1  
1033 SC Amsterdam

+31 (0)20 62 39 801  
[www.bplusb.nl](http://www.bplusb.nl)

## 4 Bijlage

# Beplantingsvisie - Bomen

Plantlijst Kern Haamstede  
Gemeente schouwen duivenland

Afkorting/ groep	Latijnse naam	Nederlandse naam	Bloeitijd												Bloekleur	Wintergroen	Hoogte	Percentage in vak	Aantal vakken/ groepen	stuk per m2	Aantal m2	Aantal	Formaat hoogte/ stamdikte	Aantal stammen
			j	f	m	a	m	j	j	a	s	o	n	d										
<b>Bestaande bomen</b>																								
Ae Hi	Aesculus hippocastanum	Witte-paardenkastanje	mei													-	Tot 20 m	-	-	-	20	-	-	
Pl Hi	Platanus x hispanica	Gewone plataan	n.v.t.													-	Tot 30 m	-	-	-	1	-	-	
Qu Ro	Quercus robur	Zomereik	april-mei													-	Tot 25 m	-	-	-	10	-	-	
Rh Ty	Rhus typhina	Fluweelboom	juni- September													-	3 tot 5 m	-	-	-	1	-	-	
Ti Co	Tillia cordata	Kleinbladige linde	juni-Juli													-	Tot 20 m	-	-	-	16	-	-	
<b>Nieuwe bomen</b>																								
<b>Meerstammige</b>																								
Al gl La	Alnus glutinosa 'Laciniata'	Zwarte els	maart													-	8 - 12 m	-	-	-	7	300/350	3 tot 5	
Sa Ca	Salix caprea	Boswilg	maart-april													-	6 - 10 m	-	-	-	10	300/350	3 tot 5	
<b>Hoogstam</b>																								
Ae Gl	Aesculus glabra	Paardenkastanje	mei													-	15 - 20 m	-	-	-	2	40/45	1	
Ae fl Ve	Aesculus flava 'Vestita'	Paardenkastanje	mei													-	15 - 20 m	-	-	-	3	40/45	1	
Ae in	Aesculus indica	Paardenkastanje	mei													-	15 - 20 m	-	-	-	3	40/45	1	
Al gl La	Alnus glutinosa 'Laciniata'	Zwarte els	maart													-	8 - 12 m	-	-	-	7	25/30	1	
Am Ar Rh	Amelanchier arborea 'Robin Hill'	Krentenboompje	april-mei													-	5 - 10 m	-	-	-	4	25/30	1	
Fr An Ra	Fraxinus angustifolia 'Raywood'	Smalbladige es	mei													-	15 - 20 m	-	-	-	2	50/60	1	
Gl Tr Gg	Gleditsia triacanthos 'Green glory'	Valse christusdoorn	juni- juli													-	Tot 20 m	-	-	-	2	50/60	1	
Qu Ro fa	Quercus robur 'Fastigiata Koster'	Zuilvormige eik	maart-april													-	15 - 20 m	-	-	-	10	25/30	1	
Sa Ca	Salix caprea	Boswilg	maart-april													-	6 - 10 m	-	-	-	7	30/35	1	
St Ja Fl	Styphnolobium japonicum 'Fleright'	Honingboom, Japanse pagodeboom	juni- juli													-	15 - 20 m	-	-	-	5	30/35	1	
Ti Co Sa	Tillia cordata 'Savaria'	Kleinbladige linde	mei-juni													-	Tot 20 m	-	-	-	3	50/60	1	
Ul Nh	Ulmus 'New horizon'	Iep	maart													-	tot 25 m	-	-	-	5	50/60	1	
<b>Te herplante bomen</b>																								
Qu Ro Fa	Quercus robur 'Fastigiata'	Zuilvormige eik	mei													-	15 - 20 m	-	-	-	4	-	1	
Ti Co	Tillia cordata	Kleinbladige linde	juni-Juli													-	Tot 20 m	-	-	-	2	-	1	

Bomen Noordstraat



Bestaande kastanjes



Aesculus indica



Aesculus flava 'Vestita'



Aesculus glabra

Bomen Parkeerplaats



Quercus phellos



Betula nigra

Bomen Ring



Bestaande linde



Ulmus 'New horizon'



Fraxinus pennsylvanica



Quercus bicolor



Salix caprea



Gleditsia triacanthos 'Green glory'



Ostrya carpinifolia



Zelkova serrata 'Village Green'



Alnus glutinosa 'Laciniata'

## 4 Bijlage

# Beplantingsvisie - Vaste planten

Nieuwe onderbeplanting				j u n i j u l i a u g u s t u s s e p t e m b e r o k t o b e r n o v e m b e r														
Noordstraat Vaste planten (natuurlijk)																13	880	
<b>Vaste planten</b>																		
Ac ca	Achnatherum calamagrostis (Stipa-)	Diamantgras	juni tot november													Wit/Roze	-	70 tot 100 cm
Al mo	Alchemilla mollis		mei-augustus													Geel	-	30 tot 40 cm
An bl	Anemone blanda	Oosterse anemoon	maart-april													Paars	-	15 cm
An hu SC	Anemone hupehensis 'September Charm'	Herfstanemoon	augustus-oktober													Roze	-	100 tot 150 cm
An ne	Anemone nemorosa	Bosanemoon	maart-mei													Wit	-	10 cm
Ar Ho	Aruncus 'Horatio'	Geitenbaard	juni-juli													Wit	-	80 tot 100 cm
As di	Aster divaricatus	Aster	juni-september													Wit	-	60 tot 70 cm
As ma Ro	Astrantia major 'Roma'	Zeeuws knoopje	juni-september													Roze	-	tot 70 cm
Ca mo	Carex montana	Bergzegge	maart-april													Bruin	Groen	20 tot 30 cm
Co ma	Convallaria majalis	Lelietje-van-dalen	april-mei													Wit	-	15 tot 30 cm
Ep x pe Fr	Epimedium x perralchicum 'Frohneiten'	Elfenbloem	april-mei													Geel	-	30 tot 35 cm
Ga od	Galium odoratum	Liebevrouwebedstro	mei-juni													Wit	-	10 tot 20 cm
Ge Ro	Geranium ROZANNE	Ooievaarsbek	juni tot oktober													Paars	-	tot 40 cm
Ge x Ge ca	Geranium x cantabrigiense	ooievaarsbek	juni-juli													Roze	-	20 tot 30 cm
Ha ma	Hakonechloa macra	Japans berggras	augustus-september													Geel	Geel	30 tot 40 cm
He vi	Helleborus viridis	Wrangwortel	februari-maart													Groen	-	tot 30 cm
He GS	Heuchera 'Green Spice'	Purperklokje	juni-augustus													Roze	-	tot 70 cm
Li si	Ligularia sibirica	Kruiskruid	juli-oktober													Geel	-	150 tot 200 cm
Li mu	Liriope muscari	Leliegras	Augustus- september													Paars	Groen	25 cm
Lu sy	Luzula sylvatica	Grote veldbies	april-juni													Wit	Groen	30 tot 50 cm
Om ve	Omphalodes verna	Amerikaans vergeet-mij-nietje	maart-mei													Blauw	-	5 tot 10 cm
Pe af DR	Persicaria affinis 'Darjeeling Red'	Duizendknoop	juni-september													Roze/rood	-	15 tot 20 cm
Po hy We	Polygonatum hybridum 'Weihestephan'	Salomonszegel	juni													Wit	-	100 cm
Po mu	Polygonatum multiflorum	Salomonszegel	mei-juni													Wit	-	40 tot 60 cm
Se au	Sesleria autumnalis	Herfstheidegras	juli-september													Wit/geel	Geel	30 tot 40 cm
Ti co	Tiarella cordifolia	Schuimbloem/Perzische muts	april-juni													Roze/Wit	Groen	35 cm
Ti cor	Tiarella wherryi	Schuimbloem/Perzische muts	mei-juni													Roze/Wit	Groen	35 cm
<b>Varens</b>																		
Bl sp	Blechnum spicant	dubbelloof varen	n.v.t.													-	Groen	40 tot 60 cm
Dr at	Dryopteris atrata	Herfstvaren	n.v.t.													-	Groen	50 tot 70 cm
Ma St	Matteuccia struthiopteris	struisvaren, bekervaren	n.v.t.													-	Groen	60 tot 70 cm
Po mu	Polystichum munitum	zwaardvaren	n.v.t.													-	Groen	50 tot 70 cm
Po se	Polystichum setiferum	Zachte naaldvaren	n.v.t.													-	Groen	40 tot 60 cm
<b>Bollen</b>																		
Al ur	Allium ursinum	Daslook	april-juni													Wit	-	30 cm
Ch for	Chionodoxa forbesii	Grote sneeuwroem	maart-april													Paars	-	10 tot 20 cm
Co au	Colchicum autumnale	Herfst Crocus	september- oktober													Paars	-	10 tot 20 cm
Cr to	Crocus tommasinianus	Broerenkrokus	februari-maart													Paars	-	10 cm
Ga ni	Galanthus nivalis	Gewoon sneeuwkllokje	februari-maart													Wit	-	15 cm
Hy hi Ex	Hyacinthoides hispanica 'Excelsior'	Boshyacint	mei													Blauw/Paars	-	30 cm
Hy no sc	Hyacinthoides non-scripta	Boshyacint	maart-mei													Blauw/Paars	-	25 cm

Kerktuin (vaste planten kruidenrijk)	n.t.b.	n.t.b.					-	2	-	1775
Slotplein (vaste planten kruidenrijk)	n.t.b.	n.t.b.					-	4	-	165
<b>Vaste planten</b>										
Groep 1	Agastache en Echinacea									
Ag AP	Agastache 'Arcado Pink'	Droplant	juli-oktober							tot 45 cm
Ec GJ	Echinacea 'Green Jewell'	Rode zonnehoed	juli-september							50 tot 60 cm
<b>Groep 2</b>										
AI at	Allium. Aquilegia en Stachys	Sierui								60 tot 80 cm
Aq vu	Allium atropurpureum	wilde akelei	mei-juli							40 en 80 cm
St by	Aquilegia vulgaris	Wollige andoorn	juli-augustus							15 tot 40 cm
<b>Groep 3</b>										
Aq RP	Aquilegia en Salvia	Akelei	mei-juli							tot 70 cm
Sa Os	Aquilegia 'Ruby Port'	Salie	mei-augustus							tot 50 cm
<b>Groep 4</b>										
Ce gi	Cephalaria en Veronicastrum	Schoepkruid	Juli-augustus							tot 175 cm
Ve RA	Cephalaria gigantea	Virginische ereprijs	Juli-augustus							130 tot 150 cm
<b>Groep 5</b>										
Sa Ev	Salvia en Calamagrostis	Veldsalie, Salie	mei-augustus							50 tot 60 cm
Ca Ov	Salvia 'Eveline'	Bont Struisriet	juni-augustus							tot 130 cm
<b>Groep 6</b>										
Sa ve AI	Salvia, Asclepias en Verbena	Kranssalie	juli-september							tot 70 cm
As tu	Salvia verticillata 'Alba'	Knolzijdeplant	juli-september							50 tot 60 cm
Ve Ba	Asclepias tuberosa	Ijzerhard	juli-oktober							tot 80 cm
<b>Groep 7</b>										
Ac Mo	Achillea 'Moonshine'	Duizendblad	juli-augustus							tot 60 cm
Ag fo BF	Agastache foeniculum 'Blue Fortune'	Droplant	juni-augustus							80 tot 120 cm.
Am hu	Amsonia hubrichtii	Stermaagdenpalm	mei-juli							tot 80 cm
An ES	Anemone 'Elfin swan'	Herfstanemoon	Juni oktober							tot 60 cm
An hu SC	Anemone hupehensis 'September Charm'	Herfstanemoon	augustus-oktober							100 tot 150 cm
An ne	Anemone nemorosa	Bosanemoon	maart-mei							tot 10 cm
Aq vu	Aquilegia vulgaris	wilde akelei	mei-juli							40 en 80 cm
AS ch Pu	Astilbe chinensis 'Pumila'	Pluimspirea, prachtspirea	juni-augustus							tot 30 cm
As du PP	Aster dumosus 'Peter Pan'	Herfstaster	Augustus- oktober							tot 30 cm
As no an PR	Aster novae-angliae 'Purple Dome'	Herfstaster	september- november							60 tot 70 cm
Ca NSN	Calamintha 'Nepeta subsp. nepeta'	Bergsteentijm	Juni september							30 tot 40 cm
Ce gi	Cephalaria gigantea	Schoepkruid	Juli-augustus							tot 175 cm
Di pu	Digitalis purpurea	vingerhoedskruid	mei-oktober							tot 180 cm
Ec ba BG	Echinops bannaticus 'Blue Glow'	Kogeldistel	Juli september							tot 120 cm
Ec pu M	Echinacea purpurea Magnus	Zonnehoed	Juli september							tot 90 cm
Ec pu WS	Echinacea purpurea 'White Swan'	Zonnehoed	Juli september							90 tot 100 cm
Ga od	Galium odoratum	Lievestruik	mei-juni							10 tot 20 cm
Ge RO	Geranium ROZANNE	Ooievaarsbek	juni tot oktober							tot 40 cm
Ge x ca	Geranium x cantabrigiense	ooievaarsbek	juni-juli							20 tot 30 cm
Ha ma	Hakonechloa macra	Japans berggras	augustus-september							30 tot 40 cm
Me sp Ma	Mentha spicata 'Maroccan'	Marokkaanse munt	juni-augustus							
Mo ar KF	Molinia arundinacea 'Karl Foerster'	Pijpestrootje	Juli september							tot 150 cm
Ne fa	Nepeta faassenii	Kattenkruid	juni-juli							tot 50 cm
Om ve	Omphalodes verna	Amerikaans vergeet-mij-nietje	maart-mei							5 tot 10 cm
Ph ru	Phlomis russeliana	Brandkruid	juni-juli							tot 100 cm
Ru fu G	Rudbeckia fulgida 'Goldsturm'	Zonnehoed	juli-September							80 tot 100 cm
Se au	Sesleria autumbnalis	Blauwgras	juli-September							30 tot 40 cm
Ti Co SS	Tiarella cordifolia 'Spring Symphony'	Schuimbloem, Perzische muts	mei-juli							
Ve bo	Verbena bonariensis	Ijzerhard	juni-oktober							Tot 150 cm
<b>Bollen</b>										
AI sc	Allium schoenoprasum	Bieslook	juni-juli							Tot 30 cm
Sp	Allium sphaerocephalon	Kogellook	Juni augustus							Tot 70 cm
Ca le C	Camassia leichtlinii 'Caerulea'	Prairielelie	mei-juni							Tot 80 cm

3 Onderdelen

Beplanting - Onderbeplanting Noordstraat

Vaste planten



Achnatherum calamagrostis (Stipa-)



Alchemilla mollis



Anemone blanda



Anemone hupehensis 'September Charm'



Anemone nemorosa



Aruncus 'Horatio'



Aster divaricatus



Astrantia major 'Roma'



Carex montana



Convallaria majalis



Epimedium x perralchicum 'Frohneiten'



Galium odoratum



Geranium ROZANNE



Geranium x cantabrigiense



Hakonechloa macra



Helleborus viridis



Heuchera 'Green Spice'



Ligularia siberica

3 Onderdelen

Bepanting - Onderbepanting Noordstraat

Vaste planten



Liriope muscari



Luzula sylvatica



Muehlenbeckia complexa



Omphalodes verna



Persicaria affinis 'Darjeeling Red'



Polygonatum hybridum 'Weihenstephan'



Polygonatum multiflorum



Sesleria autumnalis



Tiarella cordifolia



Blechnum spicant



Dryopteris atrata



Hakonechloa macra



Polystichum munitum



Polystichum setiferum



3 Onderdelen

## Beplanting - Onderbeplanting Noordstraat

Bollen



Allium ursinum



Chionodoxa forbesii



Anemone blanda



Crocus tommasinianus



Galanthus nivalis 'Weihenstephan'



Hyacinthoides hispanica 'Excelsior'



Hyacinthoides non-scripta

### 3 Onderdelen

## Beplanting - Onderbeplanting Ring en Slotplein

### Combinatie groepen



Agastache 'Arcado Pink' en Echinacea 'Green Jewell'



Allium atropurpureum, Aquilegia vulgaris en Stachys byzantina



Aquilegia 'Ruby Port' en Salvia 'Ostfriesland'



Cephalaria gigantea en Veronicastrum 'Red Arrows'



Salvia 'Eveline' and Calamagrostis 'Overdam'



Salvia verticillata 'Alba', Asclepias tuberosa and Verbena 'Bampton'

### Vaste planten



Achillea 'Moonshine'



Agastache foeniculum 'Blue Fortune'



Amsonia hubrichtii



Anemone 'Elfin swan'



Anemone hupehensis 'September Charm'



Anemone nemorosa



Aquilegia vulgaris



Astilbe chinensis 'Pumila'



Aster dumosus 'Peter Pan'



Aster novae-angliae 'Purple Dome'



Calamintha 'Nepeta subsp. nepeta'



Cephalaria gigantea

3 Onderdelen

Beplanting - Onderbeplanting Ring en Slotplein



*Digitalis purpurea*



*Echinops bannaticus* 'Blue Glow'



*Echinacea purpurea* Magnus



*Echinacea purpurea* 'White Swan'



*Galium odoratum*



*Geranium* ROZANNE



*Geranium x cantabrigiense*



*Hakonechloa macra*



*Mentha spicata* 'Maroccan'



*Molinia arundinacea* 'Karl Foerster'



*Nepeta faassenii*



*Omphalodes verna*



*Phlomis russeliana*




*Rudbeckia fulgida* 'Goldsturm'



*Sesleria autumnalis*



*Tiarella cordifolia* 'Spring Symphony'



*Verbena bonariensis*

3 Onderdelen

## Beplanting - Onderbeplanting Ring en Slotplein

Bollen



Allium schoenoprasum



Camassia leichtlinii 'Caerulea'



Sphaerocephalon